

The background of the slide is an aerial photograph of a city skyline, likely Singapore, featuring numerous skyscrapers and a large body of water. In the foreground, there is a large-scale construction site with several tall cranes and a complex network of steel beams and concrete structures. The sky is filled with soft, white clouds.

# KONEen osavuosisikatsaus tammi–kesäkuulta 2010

20. heinäkuuta 2010

Toimitusjohtaja Matti Alahuhta

# Q2 2010: Kokonaisuudessaan vahvaa kehitystä



		Q2/2010	Q2/2009	Historiallinen muutos	2009
Saadut tilaukset	Me	1 042,8	953,9	9,3 %	3 432,4
Tilaukanta	Me	3 933,7	3 754,1	4,8 %	3 309,1
Liikevaihto	Me	1 258,9	1 168,6	7,7 %	4 743,7
Liikevoitto	Me	175,7	146,3 <sup>1)</sup>	20,1 %	600,3 <sup>2)</sup>
Liikevoitto	%	14,0	12,5 <sup>1)</sup>		12,7 <sup>2)</sup>
Rahavirta (ennen rahoituseriä ja veroja)	Me	201,7	201,1		825,1

1) Liikevoitto, sisältäen 33,6 miljoonan euron kertaluonteisen kulun liittyen kiinteiden kustannusten sopeuttamisohjelmaan, oli 112,7 miljoonaa euroa.

2) Liikevoitto, sisältäen 33,6 miljoonan euron kertaluonteisen kulun liittyen kiinteiden kustannusten sopeuttamisohjelmaan, oli 566,7 miljoonaa euroa.

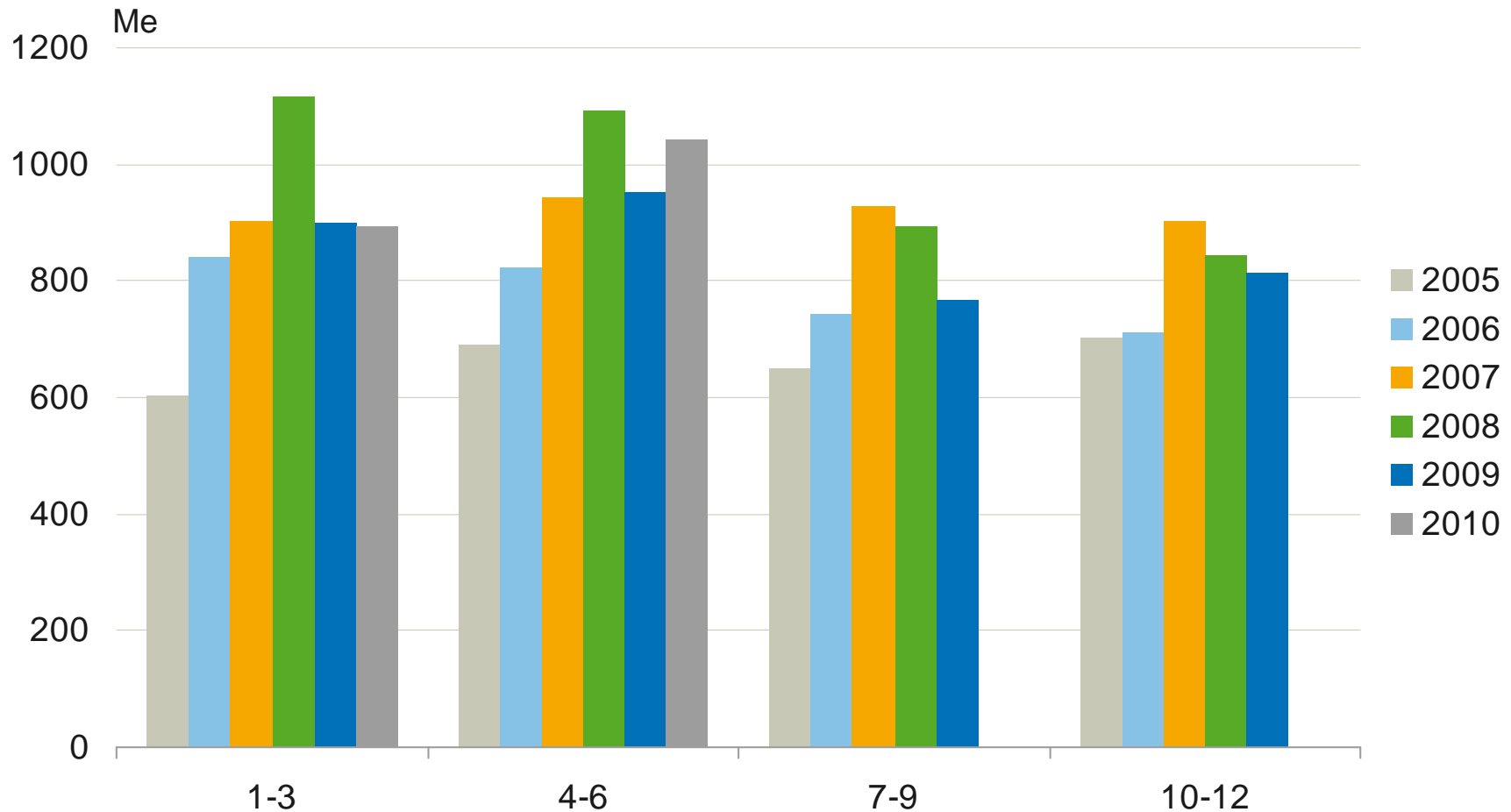
# Tammi–kesäkuu 2010: Alkuvuoden erinomaisen kehityksen johdosta nostamme koko vuoden arviotamme



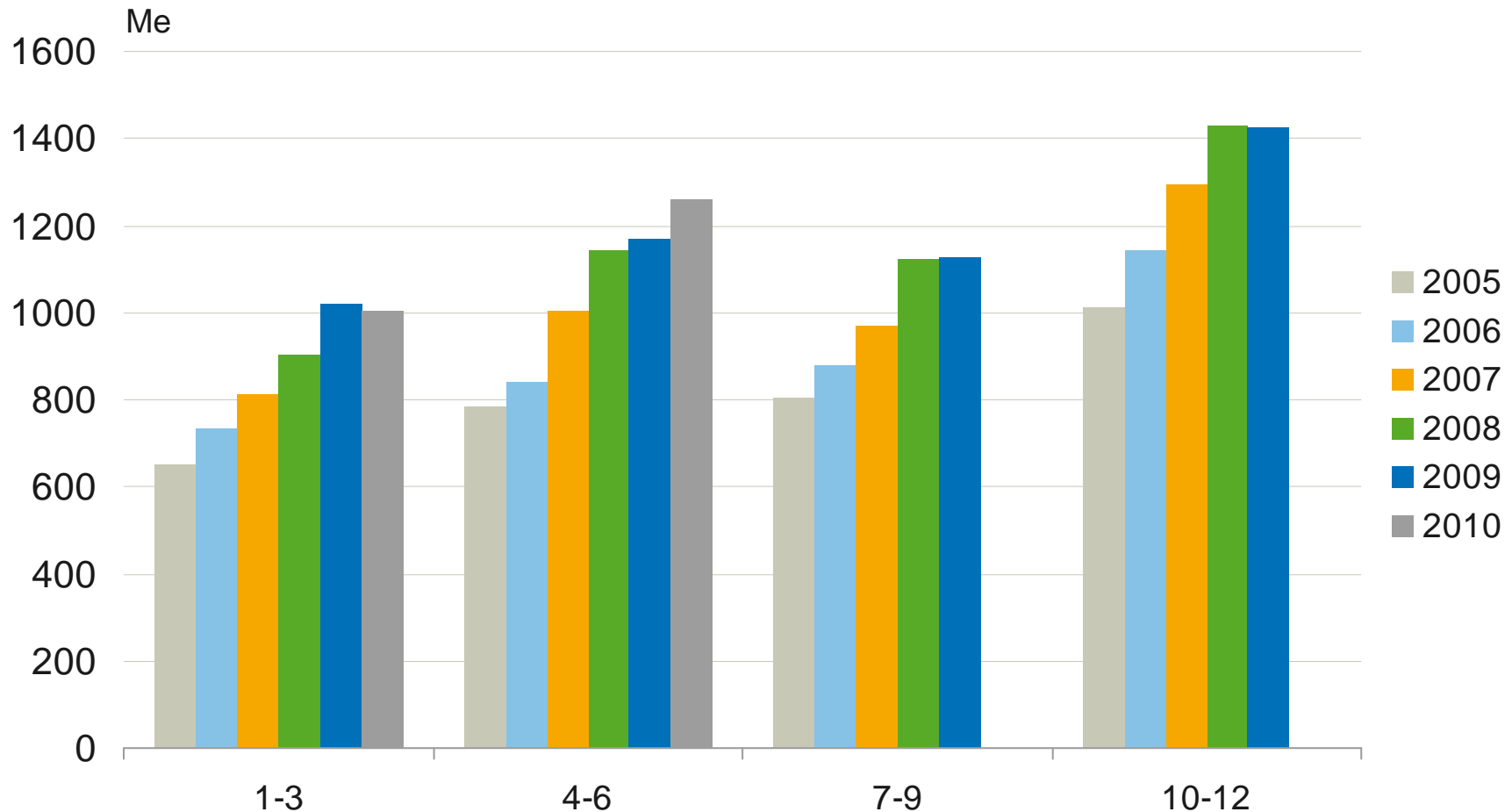
		1–6/2010	1–6/2009	Historiallinen muutos	2009
Saadut tilaukset	Me	1 937,5	1 852,4	4,6 %	3 432,4
Tilaukanta	Me	3 933,7	3 754,1	4,8 %	3 309,1
Liikevaihto	Me	2 261,9	2 189,6	3,3 %	4 743,7
Liikevoitto	Me	284,3	237,5 <sup>1)</sup>	19,7 %	600,3 <sup>2)</sup>
Liikevoitto	%	12,6	10,8 <sup>1)</sup>		12,7 <sup>2)</sup>
Rahavirta (ennen rahoituseriä ja veroja)	Me	419,3	371,4		825,1

- 1) Liikevoitto, sisältäen 33,6 miljoonan euron kertaluonteisen kulun liittyen kiinteiden kustannusten sopeuttamishjelmaan, oli 203,9 miljoonaa euroa.
- 2) Liikevoitto, sisältäen 33,6 miljoonan euron kertaluonteisen kulun liittyen kiinteiden kustannusten sopeuttamishjelmaan, oli 566,7 miljoonaa euroa.

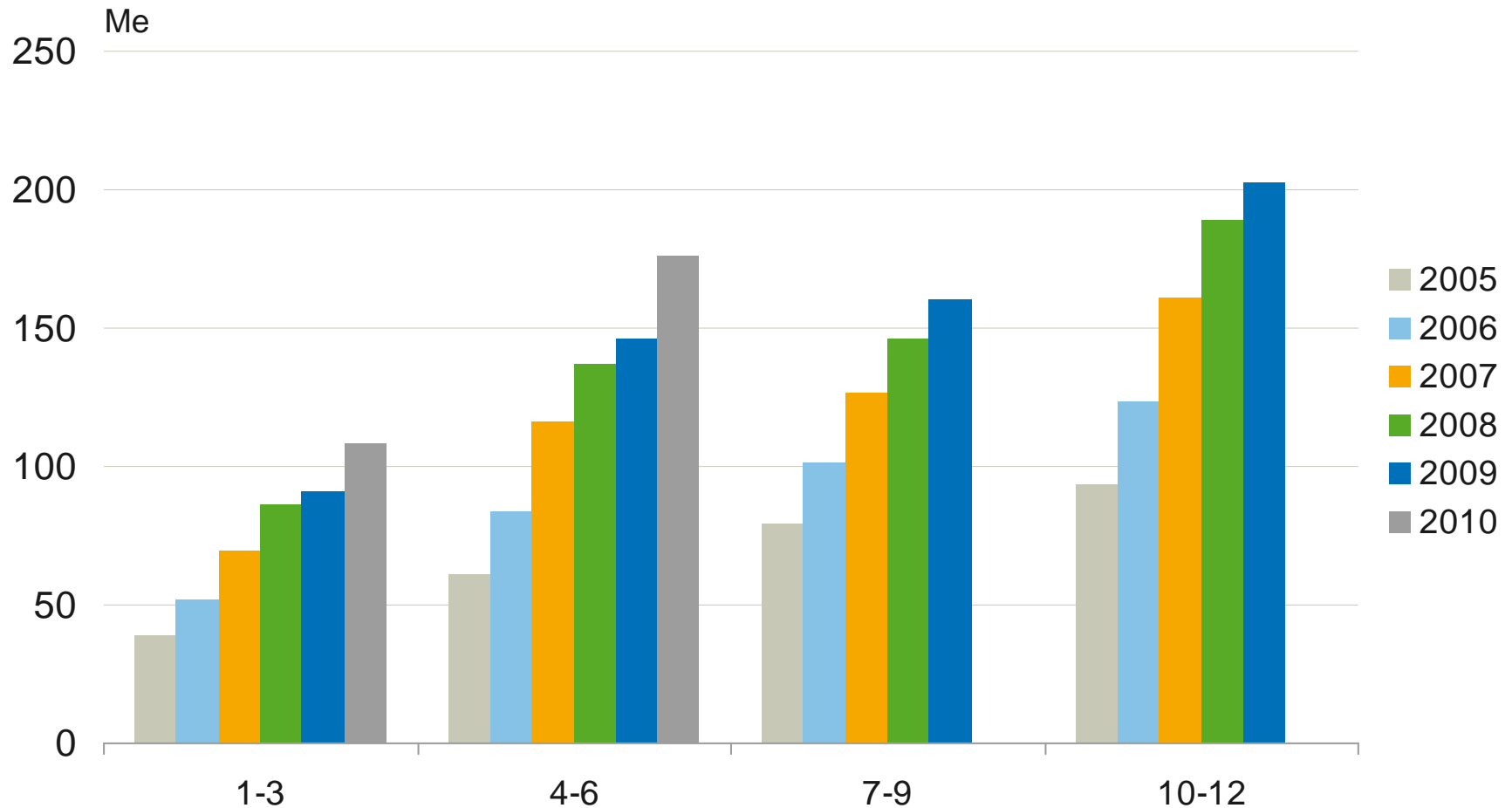
# Q2 2010: Vahva saatujen tilausten taso Aasian ja Tyynenmeren, EMEA myös hyvällä tasolla



# Q2 2010: Hyvä liikevaihdon kasvu johtuen hyvästä kehityksestä uusien laitteiden ja huollon myynissä



# Q2 2010: Hyvä operatiivinen suoritus johti vahvaan liikevoiton kasvuun

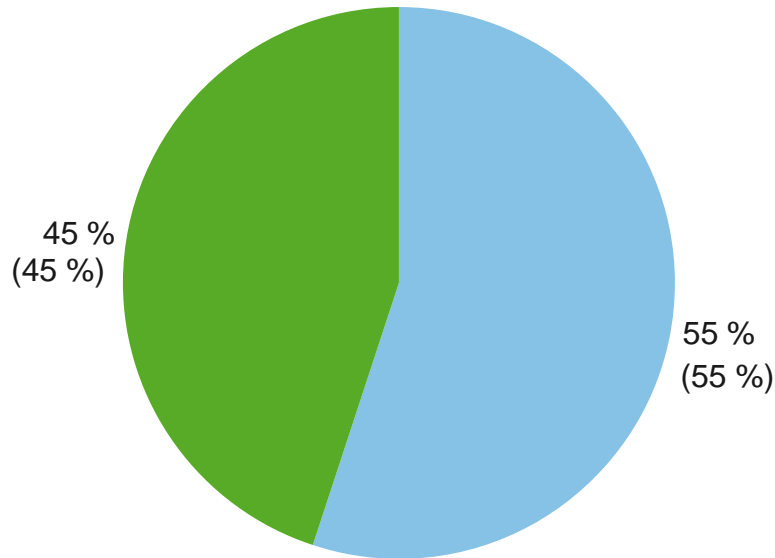


Huom: Liikevoitto ilman kertaluonteisia kuluja

# Tammi–kesäkuu 2010: Kasvu jatkui Aasian ja Tyynenmeren alueella

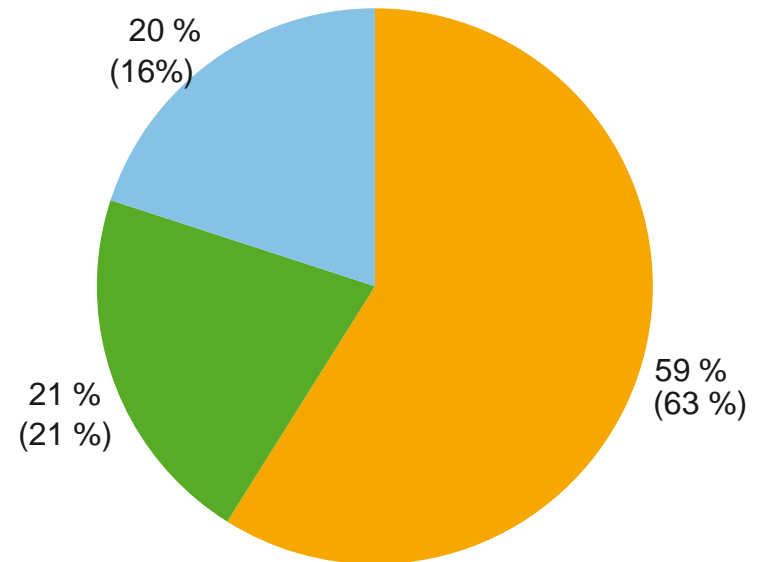


## Liikevaihto liiketoiminnoittain



■ Palvelut ■ Uudet laitteet

## Liikevaihto markkina-alueittain



■ EMEA  
■ Amerikka  
■ Aasian ja Tyynenmeren alue

# Q2 2010: EMEA-alueella maittain vaihteleva markkinatilanne



- Huoltomarkkinat kehittyivät hyvin, mutta kilpailu oli edelleen kovaa.
- Modernisointimarkkinat olivat melko vakaat.
- Uusien laitteiden markkinat
  - Markkinat stabiloitumassa useimmissa maissa. Asuinrakentaminen kasvoi Saksassa, Isossa-Britanniassa, Ruotsissa, Suomessa ja Puolassa.
  - Etelä-Euroopan markkinat pysyivät heikkoina. Heikkeneminen jatkui Espanjassa. Kaupallista rakentamista rasittivat alhaiset käyttöasteet.
  - Lähi-idän markkinat, erityisesti Abu Dhabi ja Saudi-Arabia, kehittyivät myönteisesti.

# Q2 2010: Amerikassa uusien laitteiden markkinat tasaantuivat alhaiselle tasolle, mutta pysyivät epävarmoina



- Huoltomarkkinat kehittyivät melko hyvin, mutta olivat erittäin kilpaillut.
- Modernisointimarkkinoilla aktiviteetti kasvoi hieman Yhdysvalloissa ja pysyi vakaana Kanadassa.
- Uusien laitteiden markkinat
  - Vaikkakin uusien laitteiden markkina alkoi osoittaa merkkejä tasaantumisesta Yhdysvalloissa, se pysyi haastavana ja epävarmana. Tarjousaktiviteetti infrastruktuuri- ja julkisesti tuetussa rakentamisessa parani.
  - Kanadassa uusien laitteiden markkina elpyi edelleen ja oli melko aktiivinen.
  - Meksikon elpyminen eteni, joskin hitaasti.

# Q2 2010: Nopeaa kasvua Aasian ja Tyynenmeren alueella



- Modernisointi- ja huoltomarkkinoiden suotuisa kehitys jatkui.
- Uusien laitteiden markkinat
  - Kiinassa kasvu jatkui kaikilla segmenteillä.
  - Intiassa tarjousaktiiviteetin kasvu jatkui asuinrakentamisessa, erityisesti edullisen asuinrakentamisen segmentillä.
  - Australiassa rahoituksen saatavuus hidastutti tarjousaktiiviteettiä.
  - Kaakkois-Aasiassa markkina-aktiiviteetti kasvoi, ja asuinrakentaminen kehittyi erityisen hyvin.

# Kehitysohjelmamme ja toimintamme hyvä vire tuottivat jälleen tulosta



- Asiakaslähtöisyys
- People Flow -ratkaisut
- Toiminnallinen erinomaisuus
- Erinomaisuus ympäristöasioissa
- Ihmisten johtaminen



- Aasian ja Tyynenmeren alueella uusien laitteiden markkinoiden kasvun odotetaan jatkuvan, joskin hitaammin kuin ensimmäisen vuosipuoliskon aikana. EMEA-alueella ja Pohjois-Amerikassa markkinat ovat alkaneet tasaantua, mutta markkinaympäristö pysyy epävarmana, ja elpymisen odotetaan olevan hidasta.
- Modernisointimarkkinoiden odotetaan olevan suunnilleen viime vuoden tasolla.
- Huoltomarkkinoiden hyvän kehityksen odotetaan jatkuvan, mutta ne pysyvät erittäin kilpailtuina.

# Näkymät 2010 (nostettu)



- KONEen liikevaihdon arvioidaan olevan suunnilleen samalla tasolla kuin vuonna 2009.
- Liikevoiton (EBIT) arvioidaan olevan 630–660 miljoonaa euroa.



*Dedicated to People Flow™*

