



KONE

Osavuosisikatsaus tammi-kesäkuulta 2008

22. heinäkuuta 2008

Pääjohtaja Matti Alahuhta

Q2/08 Tilausten ja liikevoiton vahva kasvu jatkuu



		4-6/2008	4-6/2007	Historiallinen muutos	2007
Saadut tilaukset	Me	1 092,4	944,4	16 %	3 674,7
Tilauuskanta	Me	3 838,7	3 318,0	16 %	3 282,3
Liikevaihto	Me	1 142,1	1 001,9	14 %	4 078,9
Liikevoitto	Me	136,7	116,4	17 %	473,2 ¹⁾
Liikevoitto	%	12,0	11,6		11,6 ¹⁾
Rahavirta liiketoiminnasta (ennen rahoituseriä ja veroja)	Me	118,9	-37,4		380,0

- 1) Ilman Euroopan komission sakkopäätökseen liittyvää 142,0 miljoonan euron kulua, Itävallan kartellioikeuden sakkopäätökseen liittyvää 22,5 miljoonan euron varausta ja KONE Buildingin myynnistä saatua 12,1 miljoonan euron myyntivoittoa

Tammi-kesäkuu 2008 Tilausten ja liikevoiton vahva kasvu jatkui

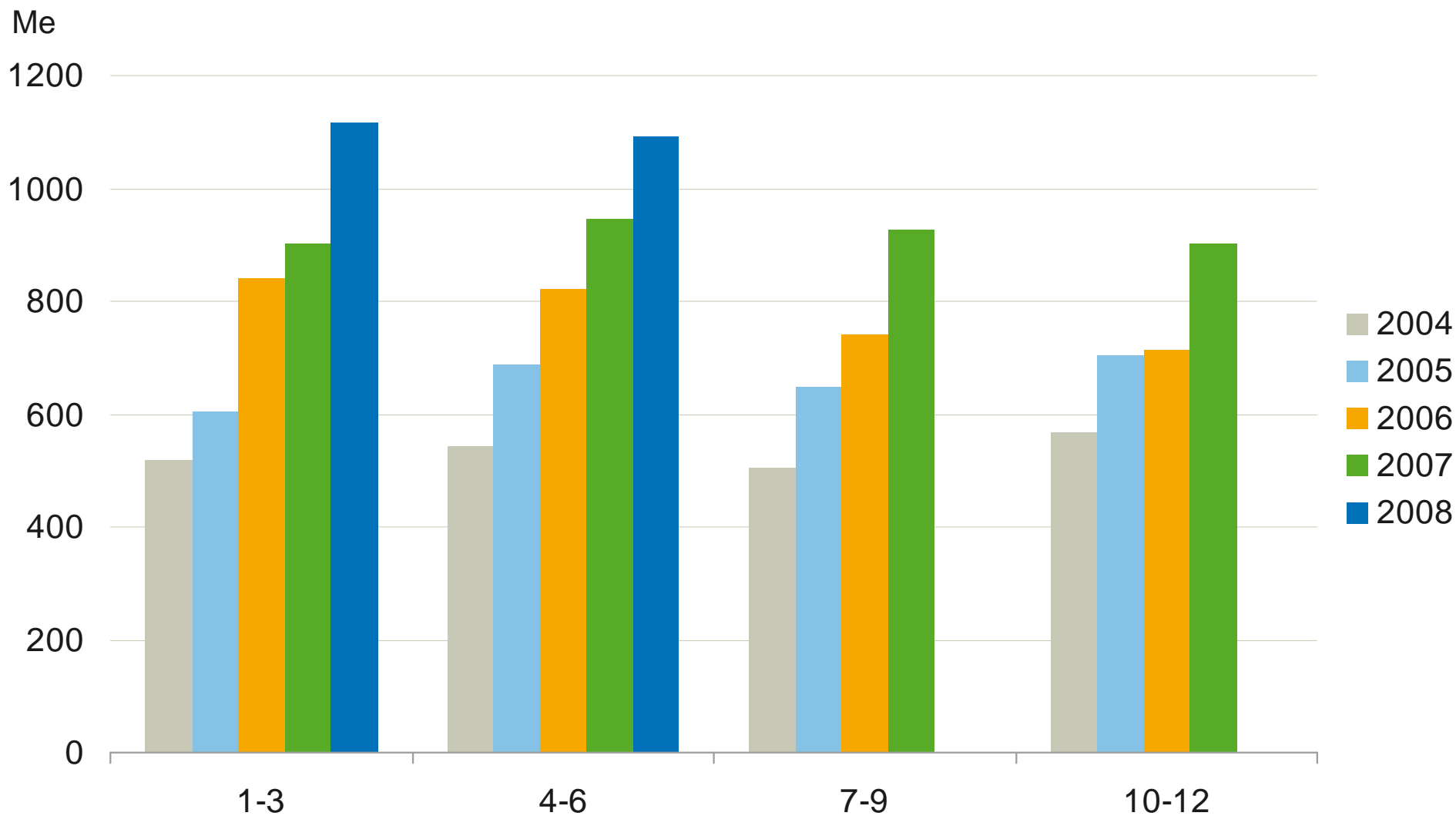


		1-6/2008	1-6/2007	Historiallinen muutos	2007
Saadut tilaukset	Me	2 209,9	1 846,5	20 %	3 674,7
Tilaukanta	Me	3 838,7	3 318,0	16 %	3 282,3
Liikevaihto	Me	2 047,4	1 813,1	13 %	4 078,9
Liikevoitto	Me	223,2	185,7 ¹⁾	20 %	473,2 ²⁾
Liikevoitto	%	10,9	10,2 ¹⁾		11,6 ²⁾
Rahavirta liiketoiminnasta (ennen rahoituseriä ja veroja)	Me	285,5	105,3		380,0

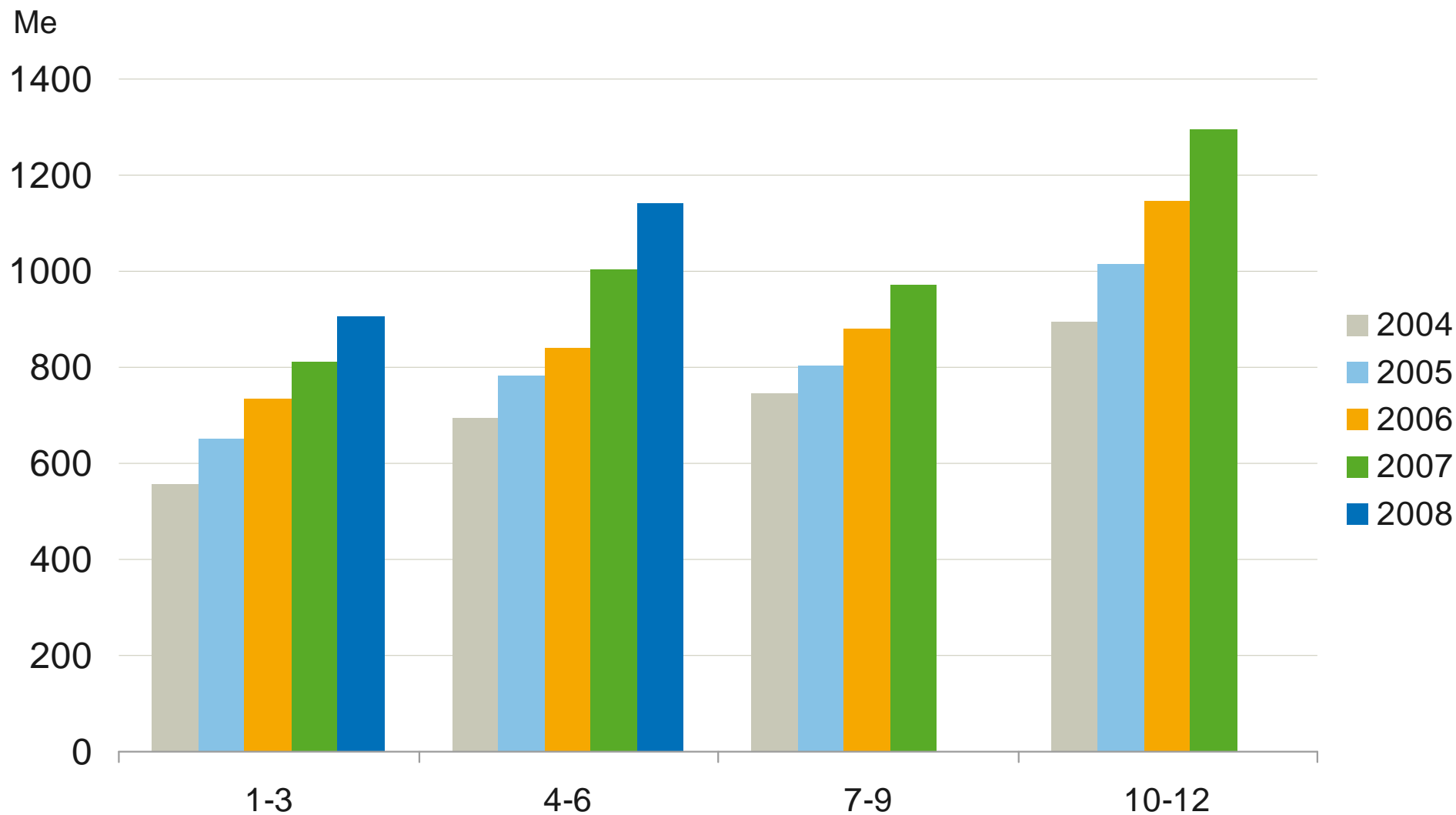
1) Ilman 142,0 miljoonan euron kulua liittyen Euroopan komission sakkopäätökseen

2) Ilman Euroopan komission sakkopäätökseen liittyvää 142,0 miljoonan euron kulua, Itävallan kartellioikeuden sakkopäätökseen liittyvää 22,5 miljoonan euron varausta ja KONE Buildingin myynnistä saatua 12,1 miljoonan euron myyntivoittoa

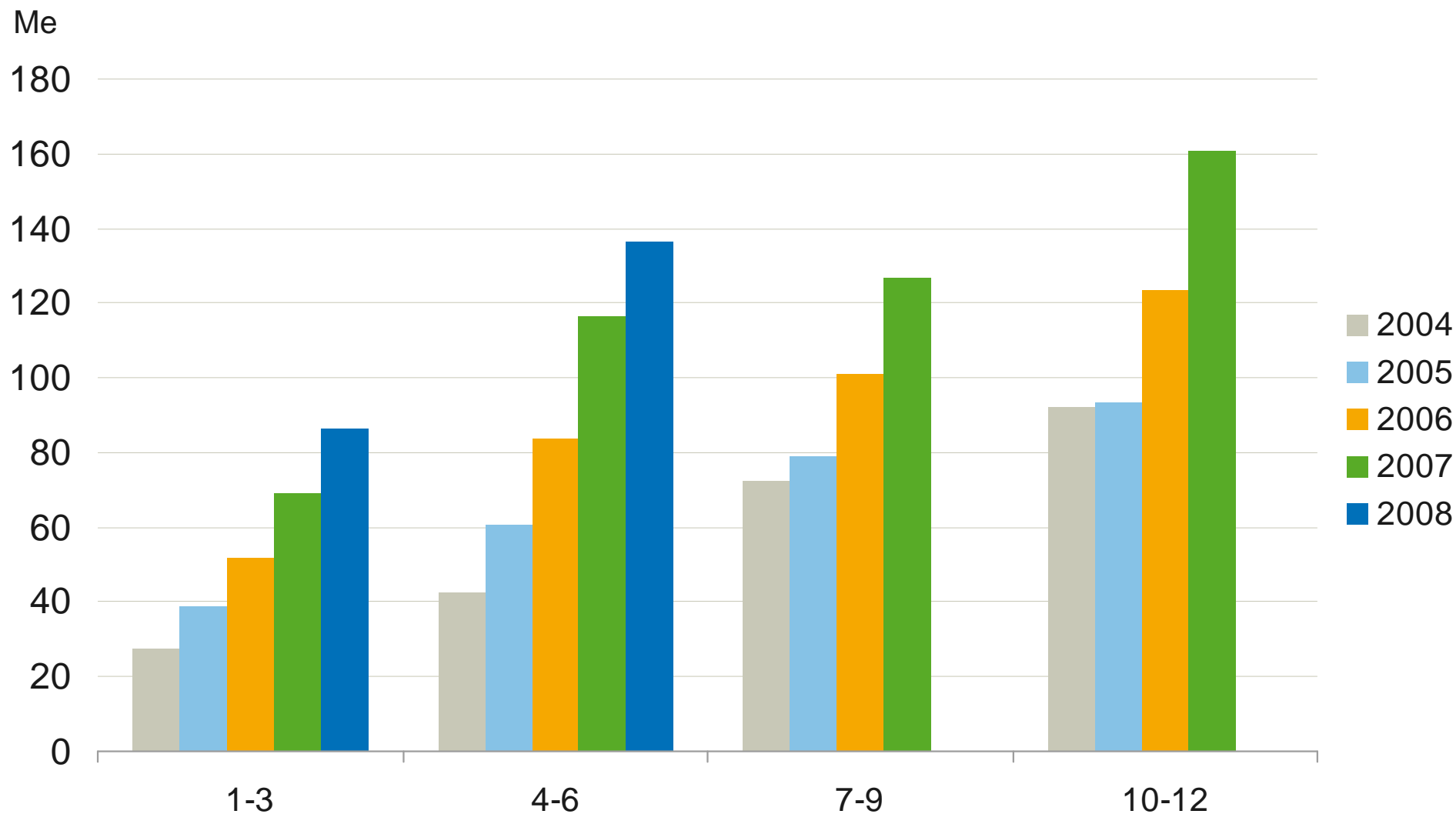
Q2/08 Tilausten kasvu oli voimakkainta Aasian ja Tyynenmeren alueella ja Amerikassa



Q2/08 Myynnin kasvu oli voimakkainta Aasian ja Tyynenmeren alueella



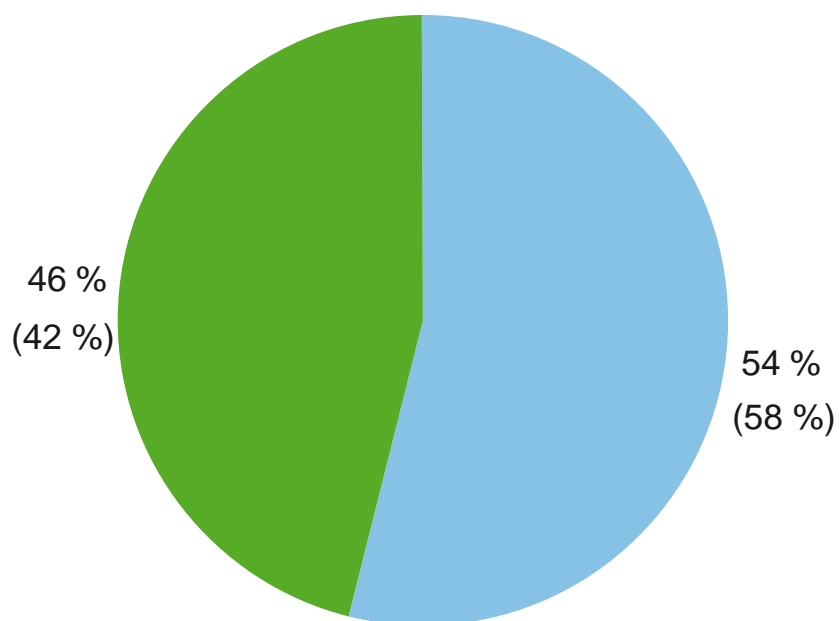
Q2/08 Liikevoiton kasvua vauhdittivat edelleen myynnin kasvu ja tuottavuuden parantuminen



Tammi-kesäkuu 2008 Myynnin jakautuminen (%)

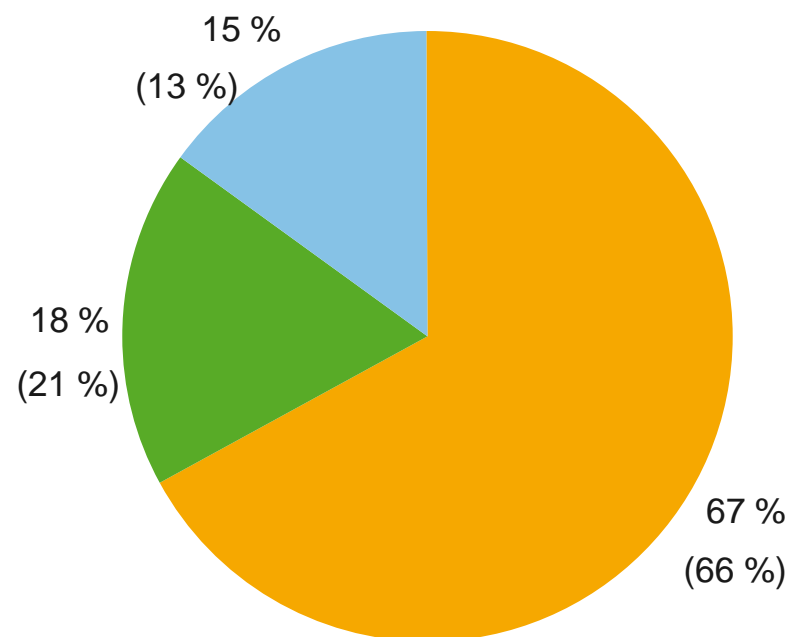


Liiketoiminnoittain



■ Palvelut ■ Uudet laitteet

Markkina-alueittain



■ EMEA
■ Amerikka
■ Aasian ja Tyynenmeren alue



- Uusien laitteiden markkinat tarjosivat edelleen kasvumahdollisuuksia
 - Nopeaa markkinakasvua Lähi-idässä ja Venäjällä
 - Asuinrakentamismarkkina oli heikompi Isossa-Britanniassa, Skandinaviassa, Italiassa ja erityisesti Espanjassa
 - Suurprojektien markkinat kehittyivät edelleen hyvin
- Huolto- ja modernisointimarkkinoilla kasvu oli edelleen hyvää, mutta kilpailu voimistui entisestään



- Uusien laitteiden markkinat
 - Yhdysvalloissa asuinrakentamismarkkina heikkeni edelleen
 - Kokonaismarkkinat heikentyivät Yhdysvalloissa jonkin verran
 - Kanadan ja Meksikon markkinat pysyivät suhteellisen vakaina

- Huolto- ja modernisointimarkkinat kehittyivät edelleen hyvin



- Erittäin nopea kasvu jatkui Kiinassa. Kasvu oli hyvää sekä asuinrakentamisessa että toimistorakentamisessa
- Markkinakasvu jatkui hyvänä Intiassa. Kasvu oli nopeinta tier 2- ja 3-kaupungeissa
- Australiassa markkina-aktiiviteetti siirtyi asuinrakentamisesta kaupalliseen rakentamiseen

Uusissa kehitysohjelmissa on edetty hyvin



- Asiakaslähtöisyys
- People Flow -ratkaisut
- Toiminnallinen erinomaisuus
- Erinomaisuus ympäristöasioissa
- Ihmisten johtaminen

Pitkän aikavälin taloudelliset tavoitteet



Kasvu	Markkinoita nopeampi kasvu
Kannattavuus	Liikevoitto 14%
Kassavirta	Tehokkaampi käyttöpääoman kierto



- Vertailukelpoisin valuuttakurssein laskettuna KONEen tavoitteena on vuonna 2008 saavuttaa yli 10 prosentin liikevaihdon kasvu vuoteen 2007 verrattuna
- Liikevoiton (EBIT) osalta tavoitteena on saavuttaa lähes 20 prosentin kasvu vuoden 2007 473 miljoonan euron liikevoittoon verrattuna
- Tämä vastaa vähintään 12,0 prosentin liikevoittotasoa

www.kone.com

