

KONE

Osavuosisikatsaus tammi-syyskuulta 2008

21. lokakuuta 2008

Pääjohtaja Matti Alahuhta

Q3 2008: Liikevoiton hyvä kehitys jatkui



		7-9/2008	7-9/2007	Historiallinen muutos	2007
Saadut tilaukset	Me	892,4	926,3	-4 %	3 674,7
Tilaukanta	Me	4 002,8	3 473,6	15 %	3 282,3
Liikevaihto	Me	1 123,8	971,6	16 %	4 078,9
Liikevoitto	Me	146,0	126,7	15 %	473,2 ¹⁾
Liikevoitto	%	13,0	13,0		11,6 ¹⁾
Rahavirta liiketoiminnasta (ennen rahoituseriä ja veroja)	Me	153,4	158,7		380,0

- 1) Ilman Euroopan komission sakkopäätökseen liittyvää 142,0 miljoonan euron kulua, Itävallan kartellioikeuden sakkopäätökseen liittyvää 22,5 miljoonan euron varausta ja KONE Buildingin myynnistä saatua 12,1 miljoonan euron myyntivoittoa

Tammi-syyskuu 2008: Tilausten ja liikevoiton (EBIT) kasvu vahvaa

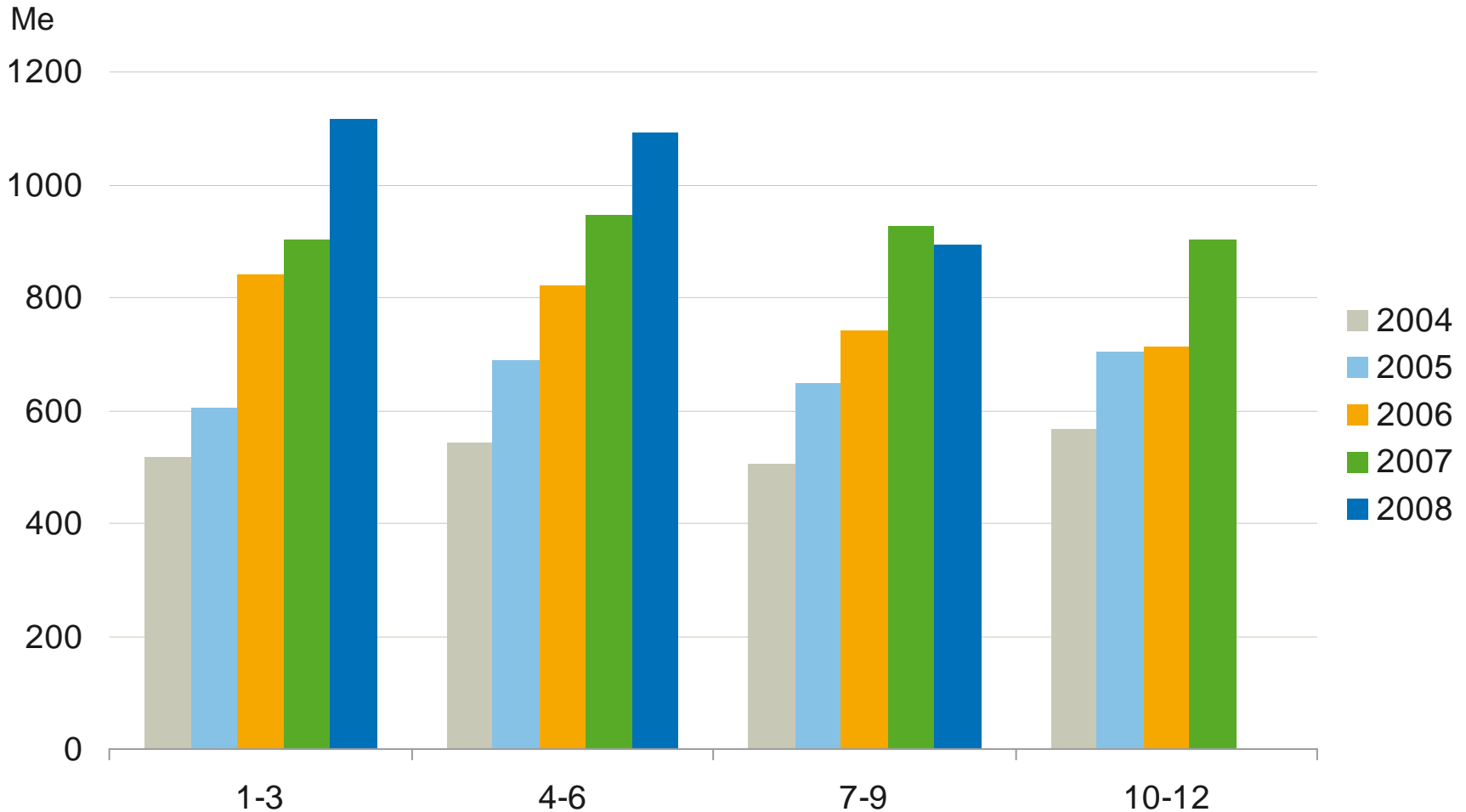


		1-9/2008	1-9/2007	Historiallinen muutos	2007
Saadut tilaukset	Me	3 102,3	2 772,8	12 %	3 674,7
Tilaukanta	Me	4 002,8	3 473,6	15 %	3 282,3
Liikevaihto	Me	3 171,2	2 784,7	14 %	4 078,9
Liikevoitto	Me	369,2	312,4 ¹⁾	18 %	473,2 ²⁾
Liikevoitto	%	11,6	11,2 ¹⁾		11,6 ²⁾
Rahavirta liiketoiminnasta (ennen rahoituseriä ja veroja)	Me	438,9	264,0		380,0

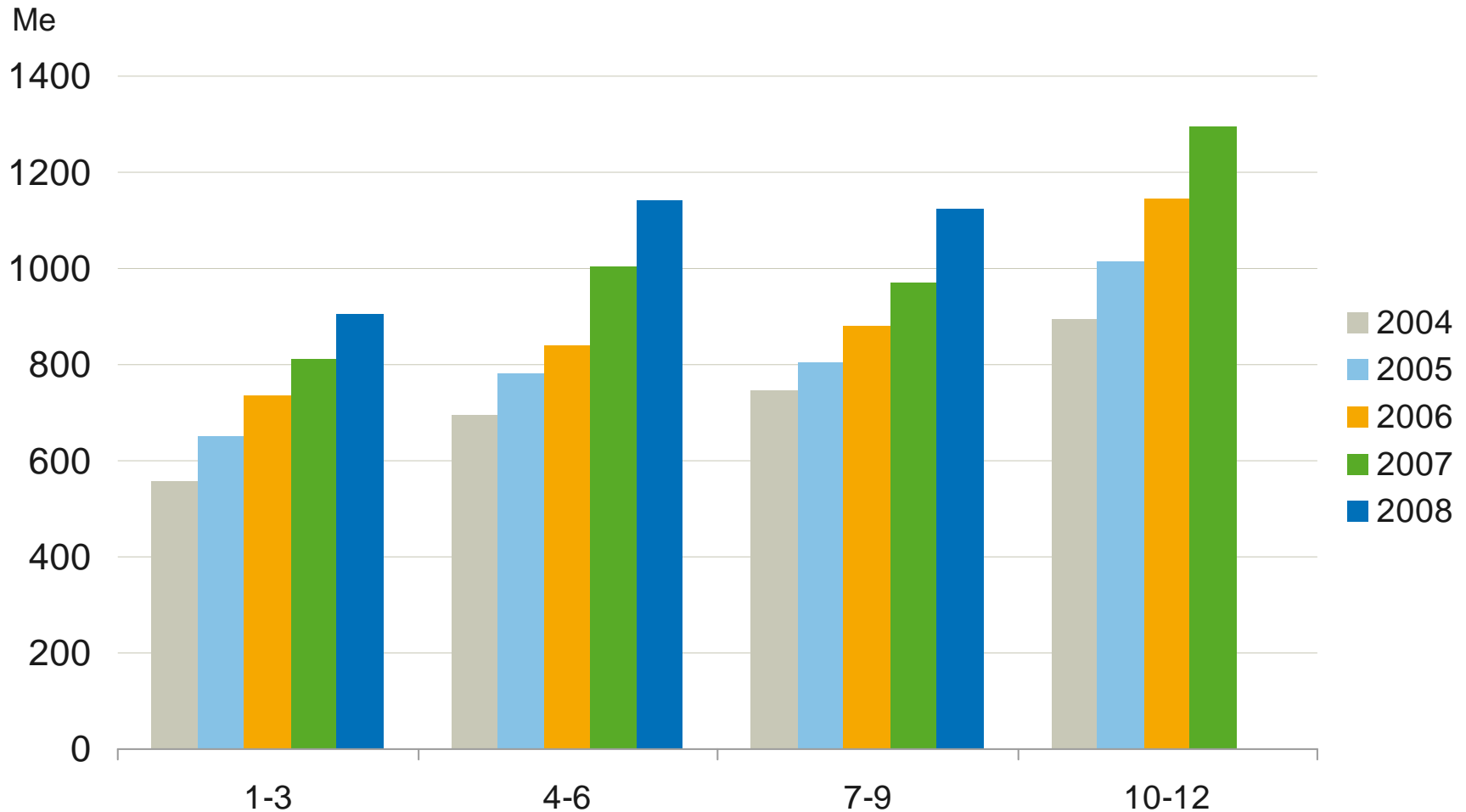
1) Ilman 142,0 miljoonan euron kuluja liittyen Euroopan komission sakkopäätökseen

2) Ilman Euroopan komission sakkopäätökseen liittyvää 142,0 miljoonan euron kuluja, Itävallan kartellioikeuden sakkopäätökseen liittyvää 22,5 miljoonan euron varausta ja KONE Buildingin myynnistä saatua 12,1 miljoonan euron myyntivoittoa.

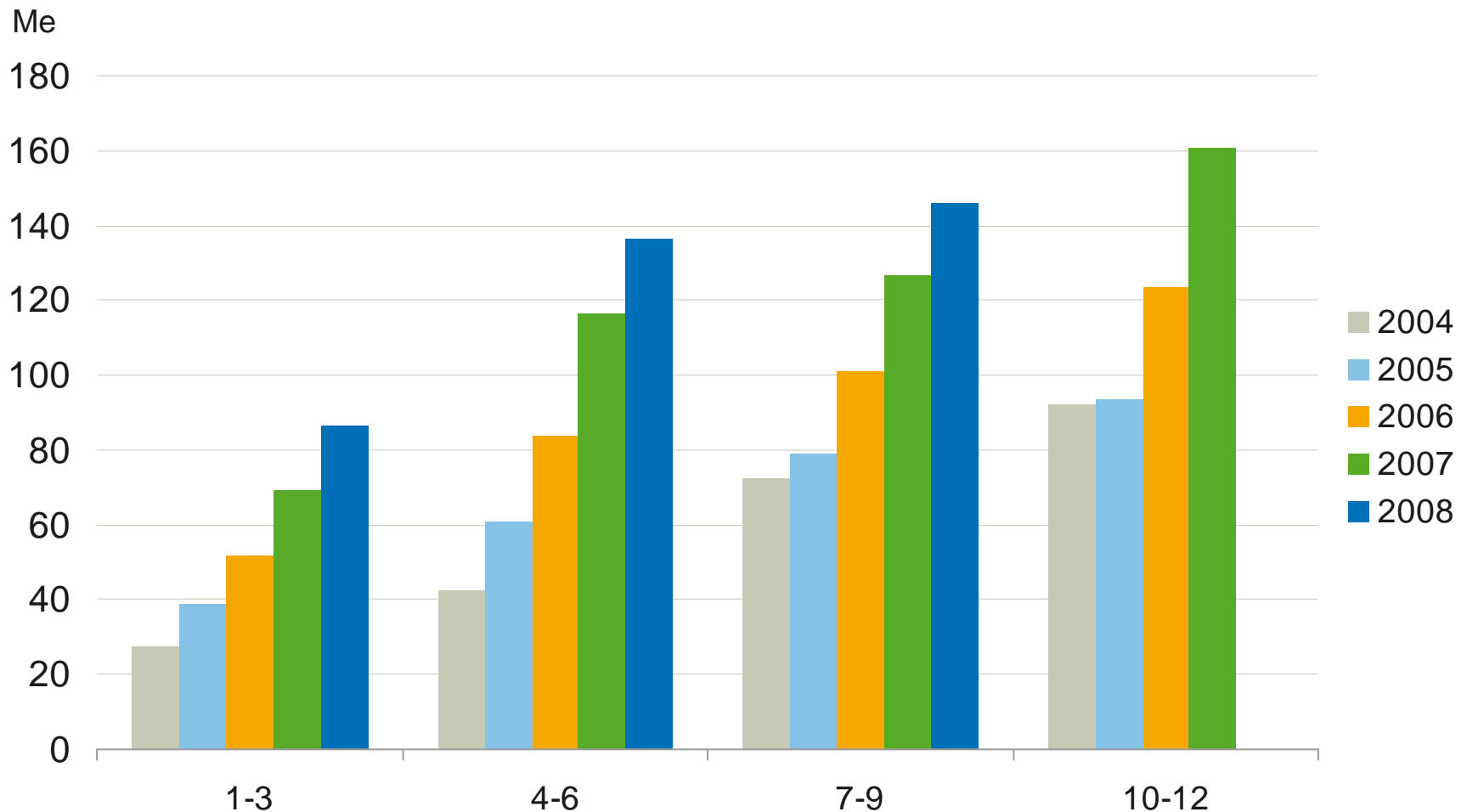
Q3 2008: Tilausten kasvu oli voimakkainta Amerikassa ja Aasian ja Tyynenmeren alueella



Q3 2008: Myynnin kasvu oli voimakkainta Aasian ja Tyynenmeren alueella



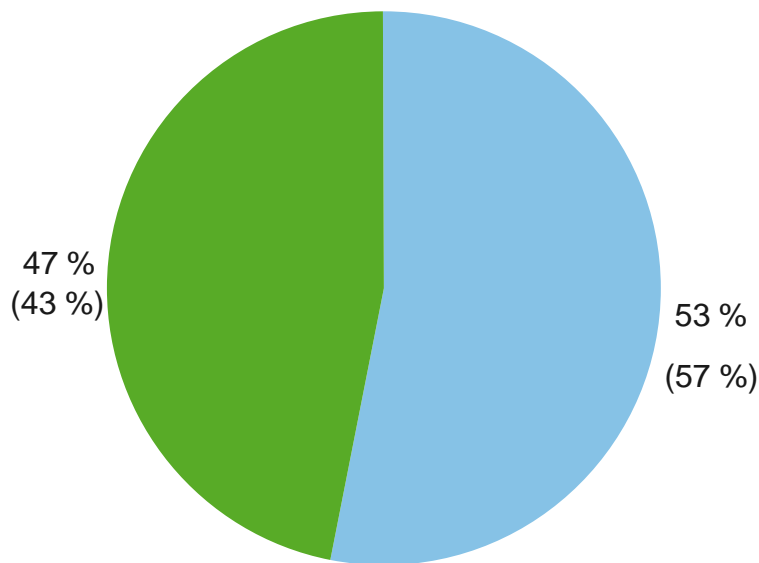
Q3 2008: Liikevoiton kasvua vauhdittivat myynnin kasvu ja tuottavuuden parantuminen



Tammi-syyskuu 2008: Myynnin jakautuminen, %

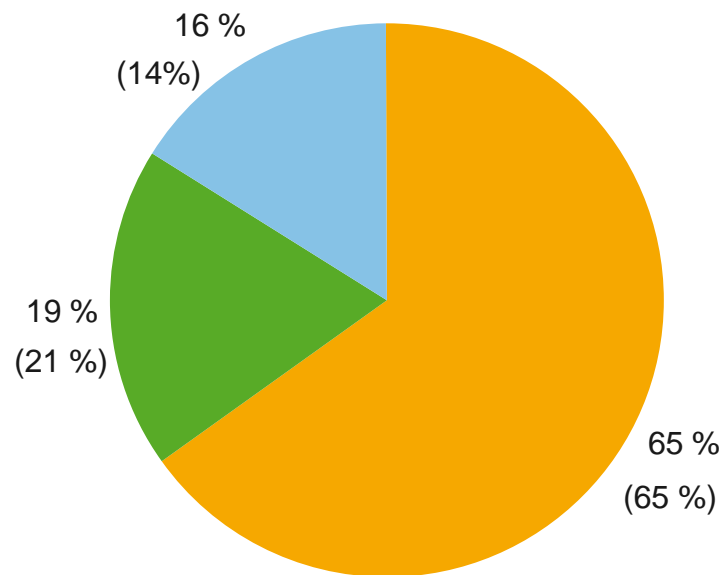


Liiketoiminnoittain



■ Palvelut ■ Uudet laitteet

Markkina-alueittain



■ EMEA
■ Amerikka
■ Aasian ja Tyynenmeren alue

Q3 2008: EMEA-alueella oli selviä eroja markkina-alueiden kehityksessä



- Uuslaitemarkkinat
 - olivat varsin hyvät Itä-Euroopassa, Saksassa, Pohjoismaissa ja Lähi-idässä
 - heikkenivät erityisesti Espanjassa, Isossa-Britanniassa ja Irlannissa sekä jonkin verran Italiassa ja Ranskassa.
- Huolto- ja modernisointimarkkinat kehittyivät edelleen hyvin.

Q3 2008: Uuslaitemarkkina oli heikko Amerikassa



- Uusien laitteiden markkinat
 - Yhdysvaltojen kokonaismarkkinat hidastuneet vuositasolla.
 - Rakennusaktiviteetti vahvinta koillisessa sekä länsirannikolla
 - Kanadan rakennusmarkkinat säilyivät aikaisemmalla tasolla
 - Meksikossa kysyntä seurasi Yhdysvaltojen markkinakehitystä
- Huolto- ja modernisointimarkkinat kehittyivät edelleen hyvin.

Q3 2008: Kaupungistuminen vauhdittaa edelleen Aasian ja Tyynenmeren alueen kasvua



- Hyvä kasvu jatkui Kiinassa – rannikkoalueen kasvu hidastui hieman. Kiinan pohjois- ja keskiosissa kasvu oli nopeaa.
- Intiassa korkeat korot ja kustannusinflaatio vaikuttivat hieman markkina-aktiiviteettiin.
- Australiassa asuinrakentaminen hidastui edelleen, kun taas toimistorakentaminen kasvoi hieman.
- Huolto- ja modernisointimarkkinat kehittyivät suotuisasti.

Kehitysohjelmien määrätietoinen toteuttaminen edesauttaa markkinaosuuden kasvattamista ja tuottavuuden parantamista



- Asiakaslähtöisyys
- People Flow -ratkaisut
- Toiminnallinen erinomaisuus
- Erinomaisuus ympäristöasioissa
- Ihmisten johtaminen



- Arvioimme, että uusien laitteiden kysyntä heikkenee edelleen useilla markkinoilla vuoden 2008 loppua kohti.
- Modernisointi- ja huoltomarkkinat kasvavat.
- Uskomme, että KONEella on mahdollisuus saavuttaa korkeampi tilausten kasvu vuoden viimeisellä neljänneksellä kuin vuoden 2008 kolmannella neljänneksellä edellyttäen, että globaalit rahoitusmarkkinat toimivat.



- Vertailukelpoisin valuuttakurssein laskettuna KONEen tavoitteena on vuonna 2008 saavuttaa yli 10 prosentin liikevaihdon kasvu vuoteen 2007 verrattuna
- Liikevoiton (EBIT) osalta tavoitteena on saavuttaa lähes 20 prosentin kasvu vuoden 2007 473 miljoonan euron liikevoittoon verrattuna
- Tämä vastaa vähintään 12,0 prosentin liikevoittotasoa

Pitkän aikavälin taloudelliset tavoitteet



Kasvu

Markkinoita nopeampi kasvu

Kannattavuus

Liikevoitto 14 %

Kassavirta

Tehokkaampi
käyttöpääoman kierto

www.kone.com

