

Dedicated to People Flow™



KONE MONOSPACE®

KONE Mix & Match komponentkatalog

Lofter



Type: LF94
Finish: Silicon Grey (R2),
Alpina White (R8) eller Asturias Satin (F)
Belysning: T5 lysstofrør



Type: LF95
Finish: Asturias Satin (F)
med hvid reflektor
Belysning: T5 lysstofrør



Type: LF96
Finish: Asturias Satin (F)
Belysning: T5 lysstofrør



Type: LF97
Finish: Silicon Grey (R2),
Alpina White (R8) eller Asturias Satin (F)
Belysning: LED-spots (firkantede)



Type: LF98
Finish: Silicon Grey (R2),
Alpina White (R8) eller Asturias Satin (F)
Belysning: LED-spots (rektangulære)




Type: LF88
Finish: Alpina White (R8)
eller Asturias Satin (F)
Belysning: LED-spots (runde)

Skinplate



R2
Silicon Grey



R8
Alpina White

Rustfrit stål



F
Asturias Satin

Vægge

Rustfrit stål



F
Asturias Satin



K
Scottish Quad



M
Flemish Linen

Skinplate



R1
Monterrey Silver



R2
Silicon Grey



R10
Astoria Almond



R11
Rockford Red



R19
Avorio

Laminat




L2
Saginaw Merisier



L3
Corsica Cherry



L4
London Grey



L18
Portland Pearl




L19
Oceanside Shell



L20
Sedona Sandy



L31
Orlando Olive



L72
Lucido Snow

Ægte trælaminate



L10
Tuscany Pear

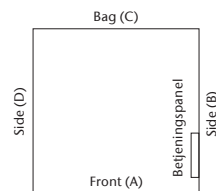


L11
Yellowstone
Beech



L13
Washington
Cherry


Bemærk!
Zinkcoatet stål til
lokal maling fås
også.



Muligheder til frontvæg:
F, K, M og zinkcoatet eller
samme som væggen
bortset fra laminater.

Gulve


Vinyl



VF1
Chicago Silver



VF2
Chicago Lead



VF3
Cubic Cream



VF4
Cubic Rose



VF5
Philadelphia
Zinc



VF6
Philadelphia
Copper

Mønstrene vises som 20 %
af originalstørrelsen.

Kompositsten



SF2
Diorite Black



SF5
Bianco Perla



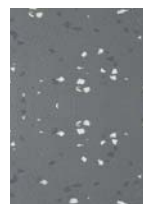
RC4
Alexandria Blue



RC5
Detroit Grey



RC6
Dallas Black



RC9
Dayton Grey

Trælaminat



LR2
Huntsville
Hardwood


Ægte trælaminat



RW1
America Ciliegio

Spejle

Blankpoleret
rustfrit stål eller
glas, klart eller
røgfarget

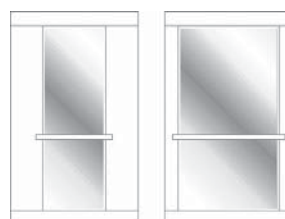


Spejlene fås i:

- Delvis bredde/delvis højde
- Fuld bredde/delvis højde
- Delvis bredde/fuld højde
- Fuld bredde/fuld højde

Bemærk! Spejlpoleret rustfrit
stål er altid fuld højde.

Vinduer



Kan være fuld eller delvis
bredde – delvis højde fås ikke.
Fuld bredde fås kun til stole
med en bredde på op til 1400
mm.
Håndlister i rustfrit stål er
obligatorisk.
Vinduesrammen er i
aluminium.

Sparkelister



Fremstillet af Asturias Satin (F)
rustfrit stål.

Klapsæde



Sort plasticsæde

Håndlister



HR50: Aluminium



HR51: Lige ender, børstet
rustfrit stål
HR51TR: Afrundede med
hvælvede ender, børstet
rustfrit stål



HR53/HR53L: Børstet
rustfrit stål
(opfylder EN81-70)



HR54: Træ med America
Ciliegio-finish
HR55: Træ med Huntsville
Hardwood-finish

Mulighederne er næsten uendelige

Hvis du ikke kan finde den helt rigtige kombination af døre, gulve og andre komponenter i KONE's Design-kollektion, kan du vælge blandt alle vores komponenter og kombinere dem på kryds og tværs.

Planforsænket, hærværksresistent KSS 130-signalering



KSC 133

Etageudrustning



KSH 133



KSH 130



KSL 130

Betjeningspanel

Forpladens finish:

Scottish Quad (K) rustfrit stål
eller Asturias Satin (F) slebet rustfrit stål

Display:

Rullende punktmatrix

Etageknapper:

Maks. 18 etager

Overflademonteret KSS 420-signalering



KSC 420/421

Etageudrustning



KSH 370



KSH 470



KSI 370



KSI 470



KSI 471



KSL 420

Betjeningspanel

Forpladens finish:

Asturias Satin (F) slebet rustfrit stål

Displays:

KSC 420 – 7-segment
KSC 421 – punktmatrix

Etageknapper:

Maks. 14 etager

Overflademonteret KSS 470-signalering



Etageudrustning



KSH 370 KSH 470



KSI 370



KSI 470



KSI 471



KSL 470

Betjeningspanel

Forpladens finish:
Asturias Satin (F) slebet rustfrit stål

Displays:
KSC 470 – 7-segment
KSC 471 – punktmatrix

Etageknapper:
Maks. 14 etager

Overflademonteret KSS 570-signalering



Etageudrustning



KSH 570



KSI 573



KSA 573



KSL 570

Betjeningspanel

Forpladens finish:
Asturias Satin (F) slebet rustfrit stål
Murano Mirror (H)
blankpoleret rustfrit stål
Gyldent blankpoleret rustfrit stål,
coatet med titannitrid

Displays:
KSC 573 – rullende punktmatrix
KSC 575 – sort og hvidt LCD

Etageknapper:
Maks. 28 etager

KONE's Design-signalering KSS D20

KSC D20 betjeningspanel delvis højde

Rene farver



Snow White



Horizon Blue



Almond Green



Amber Red



Cherry Blossom



Ivory Black

Mosaikmønster



Mist Green



Sand Beige

Rastermønster



Sapphire Blue



Evergreen



Silver Grey



Anthracite Black

Etageudrustning



KSL D20



KSL D40



KSH D20
Ivory Black



KSI D42



Snow
White



Horizon
Blue




Amber
Red



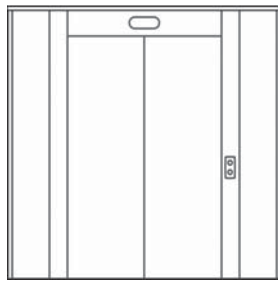
Almond
Green

Til etageudrustningerne fås et udvalg af 5 rene farver.

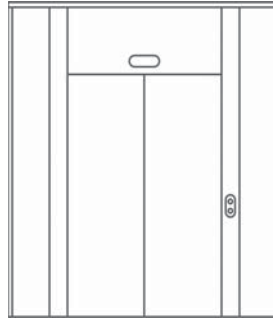
Skaktdøre



Karm



Lav front



Hel front

KES600-etagedøre til normal trafik fås også med vindue eller glassdør.

Adgangspanel for vedligeholdelse (MAP)



MAP integreret i dørrammen: Asturias Satin (F), Scottish Quad (K), Flemish Linen (M) eller Zinkcoatet (Z)



Vægmonteret MAP: Aluminium (A) eller Asturias Satin (F) slebet rustfrit stål



MAP monteret på sidevæg: Aluminium (A) eller Asturias Satin (F) slebet rustfrit stål

Dørfinish

★ AMDV-SKAKTDØRE
★ KES600-SKAKTDØRE

★ STOLDØRE


Rustfrit stål




F ★★☆☆
Asturias Satin



K ★★☆☆
Scottish Quad

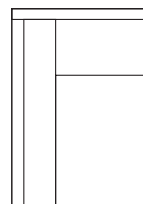


L ★★☆☆
Asturias Satin F/
Scottish Quad K




M ★★☆☆
Flemish Linen

Power-malet




★
Fås i mange farver
- kontakt din lokale
forhandler for
yderligere oplysninger.


Coatet metal



R1 ★★☆☆
Monterrey Silver



R2 ★☆☆☆
Silicon Grey



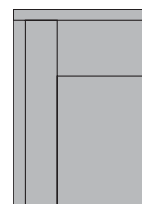
R4 ★☆☆☆
Corfu Blue



R6 ★☆☆☆
Spanish Anthracite



R7 ★☆☆☆
American Blue



Z ★★☆☆
Zinkcoatet
(Lokalt finisharbejde)

Bemærk!
Den tilgængelige finish
afhænger af dørtypen
- kontakt din lokale
forhandler for yderligere
oplysninger.



KONE leverer innovative og miljøeffektive løsninger til elevatorer, rulletrapper og automatdøre. Vi støtter vores kunder i alle faser – lige fra design, fremstilling og installation til vedligeholdelse og modernisering. KONE er verdensførende med hensyn til at hjælpe vores kunder med at håndtere den jævne strøm af mennesker og gods i deres bygninger.

Vores engagerede kundeforhold afspejler sig i alle KONE's løsninger. Dette gør os til en pålidelig partner gennem hele en bygnings livscyklus. Vi udfordrer den traditionelle viden inden for branchen. Vi er hurtige, fleksible, og vi har et velfortjent omdømme som teknologisk førende med innovationer som f.eks. KONE MonoSpace®, KONE MaxiSpace™ og KONE InnoTrack™. Du kan opleve disse innovationer i arkitektoniske vartegn som f.eks. Trump Tower i Chicago, bygningen på St Mary Axe 30 i London, Schiphol Airport i Amsterdam og Beijing National Grand Theatre i Kina.

KONE beskæftiger mere end 33.000 engagerede eksperter, så vi kan betjene dig over hele verden og lokalt i 49 lande.

KONE A/S
+45 35 87 80 00
www.kone.dk