

Dedicated to People Flow™



KSS D20 UND KSS D40

KONE Design Signalisation

KONE Design Signalisation für Personenaufzüge

Die KONE Design Signalisation bietet eine neue Perspektive für die moderne Aufzugssignalisation. Sie ist in zwei Höhen und verschiedenen eleganten Farben und Mustern erhältlich.





Die einzigartige Gestaltung der KONE Design Signalisation macht sie zu einer hervorragenden Wahl für Kunden, die das Kabinentableau auf die Kabinenausstattung abstimmen möchten. Das Kabinentableau ist in verschiedenen Varianten erhältlich – in einer langen Ausführung über die gesamte Kabinenhöhe oder einer kürzeren Ausführung. Die Haltestellen-signalisation gibt es in verschiedenen Farben, passend zu jeder Innenausstattung.

Die Signalisationsserie hat verschiedene moderne Merkmale, wie zum Beispiel:

- Rahmenlose numerische Stockwerkanzeigen
- Elegante Metallrahmen
- Abdeckplatten in einer großen Auswahl von Farben und Mustern, aus bruchsicherem und stoßfestem Polycarbonat
- Leicht wechselbare Abdeckplatten




Kabinentableau KSC D20

Die kurze Ausführung dieses Kabinentableaus ist für niedrige bis mittelhohe Gebäude geeignet.

Das KSC D20 besteht aus glänzendem, haltbarem Polycarbonat und weist die folgenden Merkmale auf:

- Abdeckplatten in verschiedenen Farben und Designs, einschließlich Raster- und Mosaikmustern
- Abgerundete Aluminiumrahmen, in glänzender oder matter Ausführung
- Haltestellensignalisation in den Vollton-Farben

Vollton-Farben



Schmuckfarbe



Cherry Blossom



Raster



Mosaik



Silver Grey

Sapphire Blue

Evergreen

Anthracite Black

Mist Green

Sand Beige

Kabinentableau KSC D40

Vollton-Farben

Die lange Ausführung dieses Kabinentableaus ist für mittelhohe bis hohe Gebäude geeignet und bietet Platz für die dort benötigte höhere Anzahl von Haltestellentastern.

Das KSC D40 besteht aus glänzendem, haltbarem Polycarbonat und weist die folgenden Merkmale auf:

- Abdeckplatten in verschiedenen Farben und Designs, einschließlich Origami-Mustern
- Aluminiumrahmen über die gesamte Kabinenhöhe, in glänzender oder matter Ausführung
- Haltestellensignalisation in den Vollton-Farben



Origami





Haltestellensignalisation

Haltestellenanzeigen werden oberflächenmontiert und sind in fünf Vollton-Farben erhältlich – passend zur Kabinenausstattung oder für eine Farbkodierung der Stockwerke.



Snow White



Almond Green



Horizon Blue



Amber Red



Ivory Black

Anzeigen

Übersichtliche, rahmenlose numerische Anzeigen, einschließlich einer rollierenden Punktmatrix als Option, runden das elegante Erscheinungsbild des Kabinentableaus ab.



Farbe der 7-Segment-Anzeige:

- Bernsteinfarben



Farben der Punktmatrix-anzeige:

- Bernsteinfarben
- Weiß



Farben der rollierenden Punktmatrixanzeige:

- Bernsteinfarben
- Weiß
- Blau

Rahmen

Die Rahmen der KONE Design Signalisation sind in glänzender oder matter Ausführung erhältlich.



Glänzend



Matt

Taster- und Tasterflächen-Optionen für die Kabinentableaus

Die Signalisationstaster sind mit einer bernsteinfarbenen, weiß oder blau leuchtenden Rufbestätigung erhältlich.



Optional: Braille-Schild neben dem Taster.



Bündige Beschriftung, spiegelpolierter Edelstahl.



Erhabene Beschriftung, geschliffener Edelstahl (gemäß EN 81-70).



Erhabene Beschriftung mit Brailleschrift, spiegelpolierter Edelstahl.



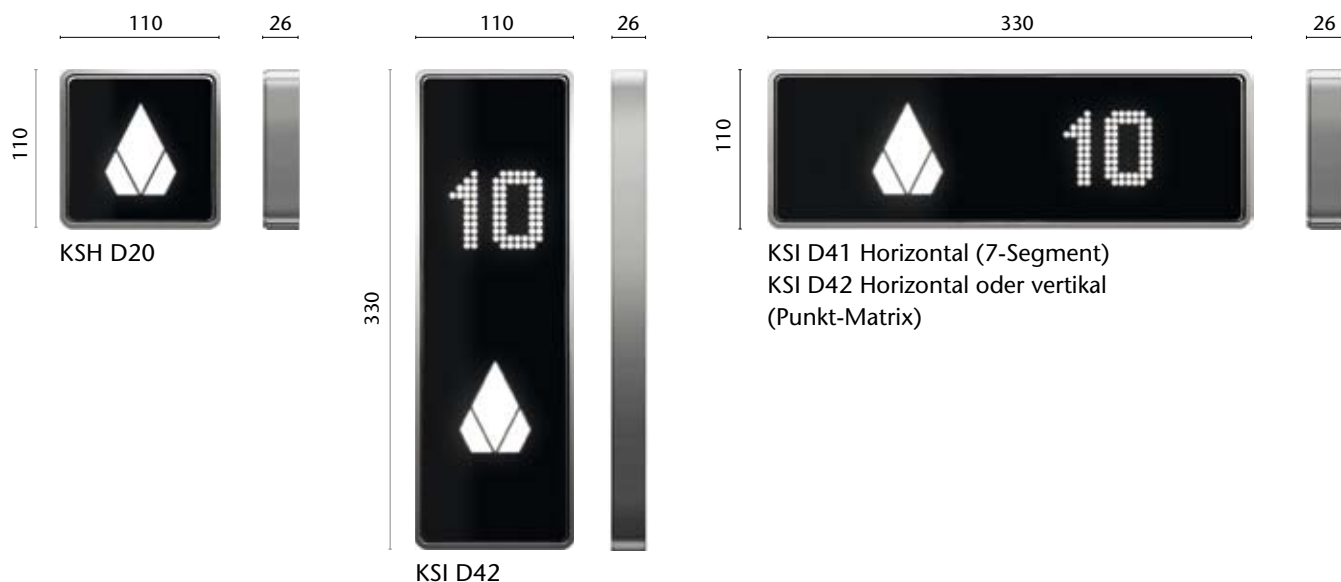
Erhabene Beschriftung mit Brailleschrift, geschliffener Edelstahl.



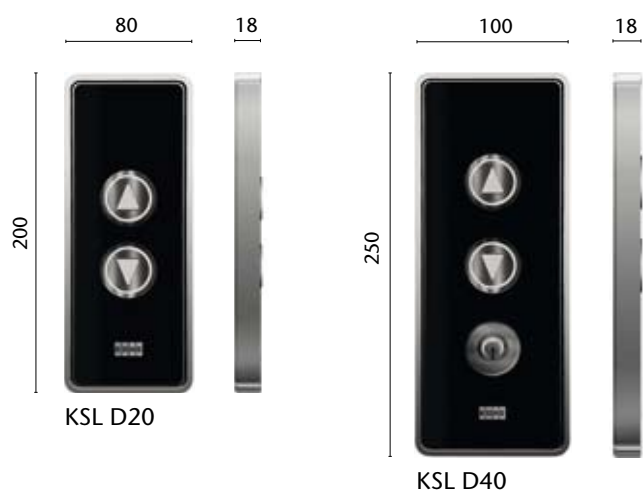
Grüner Taster für das Stockwerk mit dem Gebäudeausgang (gemäß EN 81-70)

Technische Daten der Signalisation

Haltestellen-/ Fahrtrichtungsanzeigen



Haltestellen-Ruftableaus



Taster für Haltestellen-Ruftableaus

Die Taster der Haltestellen-Ruftableaus für die KONE Design Signalisation sind oberflächenmontiert. Die Taster sind mit einer bernsteinfarbenen, weiß oder blau leuchtenden Rufbestätigung erhältlich.



Erhabene Beschriftung, geschliffener Edelstahl (gemäß EN 81-70).



Bündige Beschriftung, spiegelpolierter Edelstahl.

Alle Maßangaben in Millimetern.

HINWEIS: Die Haltestellensignalisation wird auf dem Türrahmen oder auf der Wand oberflächenmontiert. Der Rahmen besteht aus Kunststoff, in einer glänzenden oder matten Ausführung.

Kabinentableau

Teilhöhe
KSC D21, KSC D22, KSC D23



EN81-70 konform:
Max. 21 Stockwerkstasten.
Bei mehr als 21 Stockwerken
wird ein zweites
Kabinentableau benötigt.

Volle Höhe
KSC D41, KSC D42, KSC D43



EN81-70 konform:
Max. 28 Stockwerkstasten.
Bei mehr als 28 Stockwerken
wird ein zweites
Kabinentableau benötigt.



Alle Maßangaben in Millimetern.



KONE bietet innovative und ökoeffiziente Lösungen – für Aufzüge, Rolltreppen und automatische Türen. Wir unterstützen unsere Kunden bei jedem Projekt-schritt: von Design, Herstellung und Installation bis hin zu Wartung und Modernisierung. Wir helfen unseren Kunden, die Personen- und Warenströme durch ihre Gebäude reibungslos zu managen.

Unsere Kundenorientierung zeigt sich in allen KONE Lösungen. Ein ganzes Gebäudeleben lang sind wir ein verlässlicher Partner. Wir fordern den gängigen Standard der Branche heraus. Wir sind schnell, flexibel und haben eine Reputation als Technologieführer, mit Innovationen wie KONE MonoSpace®, KONE MaxiSpace® und KONE InnoTrack™. Sie erleben diese Innovationen in architektonischen Wahrzeichen wie dem Trump Tower in Chicago, dem 30 St Mary Axe Building in London, dem Schiphol Airport in Amsterdam und dem Beijing National Grand Theatre in China.

KONE beschäftigt mehr als 30.000 engagierte Experten, um weltweit in Ihrer Nähe zu sein.

Dieser Katalog dient allgemeinen Informationszwecken und wir behalten uns das Recht vor, jederzeit das Design oder die Spezifikation von Produkten zu ändern. Die Aussagen in diesem Katalog sind unverbindlich. Mit diesem Katalog werden weder ausdrücklich noch schriftlich Garantien abgegeben oder Eigenschaftszusagen gemacht, es werden keine Aussagen über die Gebrauchstauglichkeit für bestimmte Zwecke gemacht. Es bestehen Farbunterschiede zwischen Produkt und Abbildung.

KONE, KONE EcoDisc®, KONE Eco-efficient™, KONE Customer Care Center™, KONE Care for Life™, KONE MaxiSpace® und KONE EcoMod™ sind eingetragene Markenzeichen der KONE Corporation.

Copyright © 2008 KONE Corporation.

KONE GmbH
Aufzüge und Rolltreppen
Vahrenwalder Straße 317
30179 Hannover

Telefon 05 11 - 21 48-0
Telefax 05 11 - 21 48-2 10

KONE im Internet:
www.kone.com
E-Mail an KONE:
kontakte@kone.com