

KONE tilgjengelighetspakke – EN 81-70

For KONE MonoSpace® og KONE MiniSpace®



Lettere tilgjengelighet til heiser for funksjonshemmede

KONE er en av de første heisprodusentene som leverer godkjente produkter som oppfyller kravene i EN 81-70, den nye europeiske harmoniserte standarden for forbedring av tilgjengeligheten til heiser for funksjonshemmede. EN 81-70 beskriver tre tilgjengelighetsnivåer for nye heiser. De største forskjellene mellom nivåene er kupéstørrelsen og inngangsbredden:

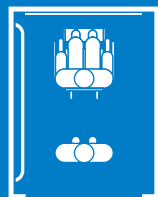
Type 1-heiser (480 kg)

- Plass til en rullestolbruker
- Minimum kupéstørrelse: 1000 x 1250 mm
- Minimum inngangsbredde: 800 mm



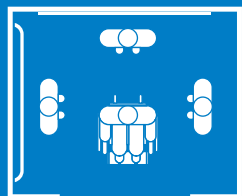
Type 2-heiser (630 kg)

- Plass til en rullestolbruker og en ledsager
- Minimum kupéstørrelse: 1100 x 1400 mm
- Anbefalt inngangsbredde: 900 mm



Type 3-heiser (1275 kg)

- Plass til en rullestolbruker og flere andre brukere. Det må også være mulig å snu rullestolen inne i kupeen
- Minimum kupéstørrelse: 2 000 x 1400 mm
- Anbefalt inngangsbredde: 1100 mm



KONE tilgjengelighetspakke – EN 81-70

En **etasjeviser** angir heisens posisjon når den stopper, og når dørene åpner og lukker.



Anropsknappenes plassering, utforming, størrelse og egenskaper oppfyller EN 81-70-standarden, f.eks.:

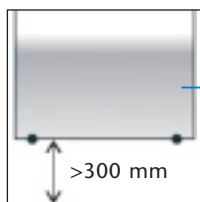
- Knappene gir et lys- og lydsignal når du trykker på dem
- Merker, symboler og farger står i tilstrekkelig kontrast til omgivelsene
- Knappen for utgangsetasjen stikker lenger ut enn de andre knappene.



Alarmknappen fortsetter å lyse hvis strømmen går, slik at den er enkel å få øye på når man skal kontakte KONEs 24-timers evakueringsstjeneste.



Et **sikkerhetsspeil** gjør det mulig for rullestolbrukere å se hindringer når de skal ut av kupeen.



En **håndlist** med godkjente dimensjoner, grep, buede ender samt godkjent form og plassering er montert på sideveggen.




Før en passasjer går inn i kupeen vises **neste kjøretretning** tydelig ved hjelp av belyste retningspiler. Et lydsignal høres når dørene åpnes.



Etasjeknapper og -visere vises tydelig ved hjelp av standby-belysning. **Etasjeanropsutstyret** inneholder funksjoner:

- Lys- og lydsignal når du trykker på etasjeanropsknappen
- Lydsignal hver gang du trykker på etasjeanropsknappen, også når anropet er registrert
- Individuell innstilling av lydsignalet i hver etasje mellom 35 og 65 dB(A)
- Lampen for aksept av anropet har en ring rundt knappen.



Fotocellefeltet er installert ved heisinngangen for å hindre at dørene lukkes når noen går inn eller ut av heisen, eller når noen står for nære dørene. Fotocellefeltet virker uavbrutt i en høyde fra 25 mm til 1800 mm over dørterskelen.

Tilleggsutstyr



Et **klappsete** kan fås som tillegg utstyr for å sikre bedre komfort og sikkerhet for flere brukere (inngår ikke i KONEs tilgjengelighetspakke – EN 81-70). Setet kan bære 100 kg og kan installeres i den angitte størrelsen og på det angitte stedet.