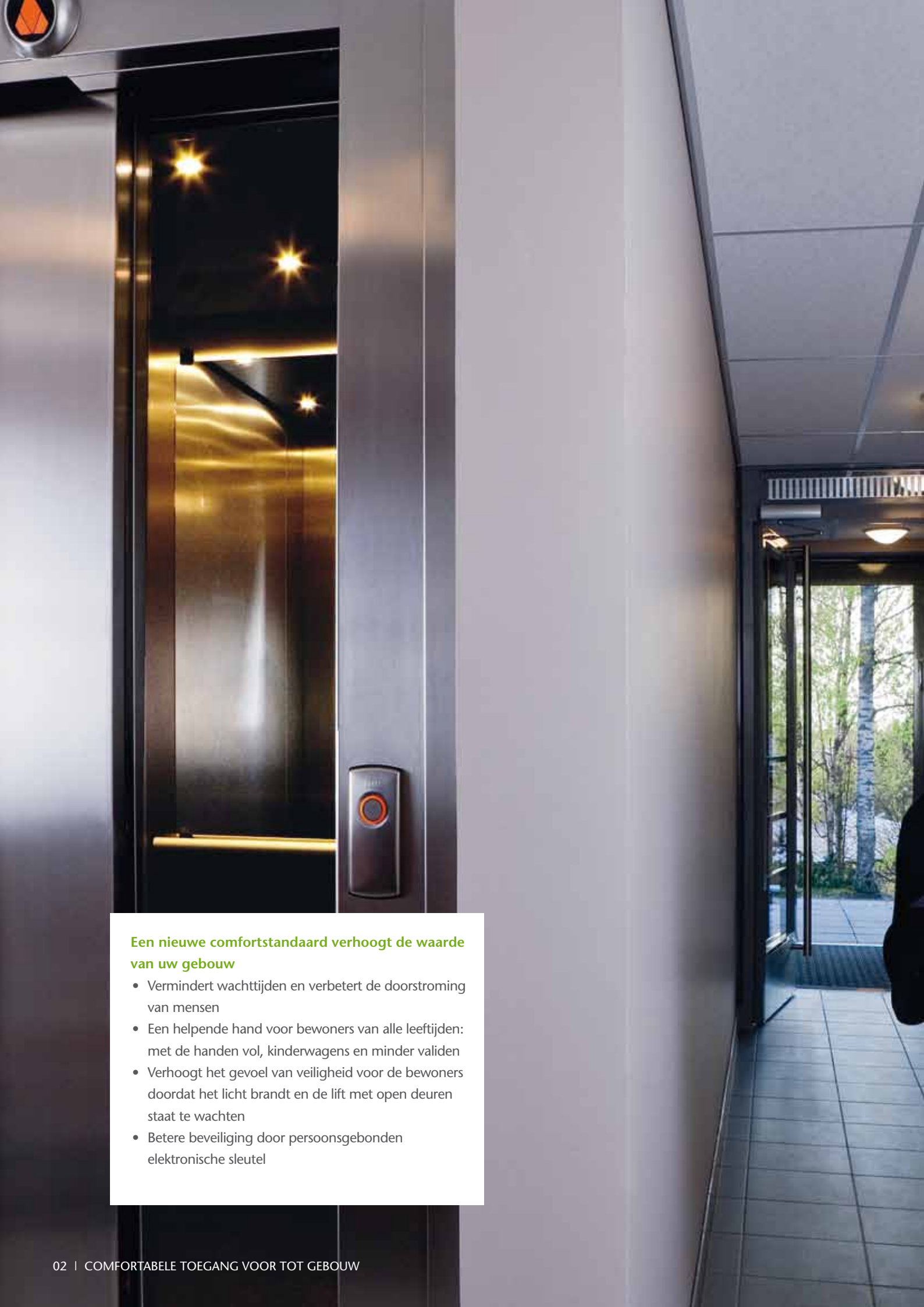


Dedicated to People Flow™



COMFORTABELE TOEGANG TOT UW GEBOUW

KONE IDE300™



Een nieuwe comfortstandaard verhoogt de waarde van uw gebouw

- Vermindert wachttijden en verbetert de doorstroming van mensen
- Een helpende hand voor bewoners van alle leeftijden: met de handen vol, kinderwagens en minder validen
- Verhoogt het gevoel van veiligheid voor de bewoners doordat het licht brandt en de lift met open deuren staat te wachten
- Betere beveiliging door persoonsgebonden elektronische sleutel



In zo'n gebouw wil iedereen wel thuiskomen.

KONE IDE300™ is een uniek toegangssysteem in gebouwen. De bewoners worden automatisch herkend, waardoor de toegangsdeur opent en de verlichting aan gaat. De lift wordt automatisch naar de begane grond geroepen en wacht daar, waarbij de verdieping van de bewoner is voorgeselecteerd. Met dit systeem bent u als bewoner van alle gemakken voorzien!

Het KONE IDE300™-toegangssysteem maakt gebouwen comfortabeler en aantrekkelijker voor bewoners van alle leeftijden. Deze KONE People Flow™-oplossing helpt om mensen- en goederen veilig en eenvoudig door het gebouw te verplaatsen en verhoogt daarmee niet alleen het wooncomfort van de bewoners, maar ook de waarde van het gebouw.




Service van deur tot deur.

Alles in één


De KONE IDE300™ tilt het woongenot in appartement gebouwen naar een hoger niveau. Bewoners beschikken over een persoonlijke elektronische sleutel, waarmee ze zich kunnen identificeren bij het betreden van het gebouw. Zodra het KONE IDE300™-systeem de gebruiker herkent, wordt de entree deur ontgrendeld en geopend, gaan de lichten aan en wordt de lift naar de lobby geroepen. De lift vervoert de bewoner automatisch naar zijn/haar woonverdieping, maar de passagier kan ook met één druk op de knop kiezen voor een andere verdieping. Als de bewoner het gebouw verlaat, zorgt een bewegingssensor ervoor dat de entree deur wordt geopend.




1) De bewoner beweegt de elektronische sleutel over de kaartlezer, waarna de entree deur automatisch opent.



2) Het systeem herkent de gebruiker en zet de verlichting automatisch aan.



3) De lift wordt naar de lobby geroepen en wacht daar met geopende deuren.



4) Zodra de bewoner in de lift stapt, gaat de liftcabine automatisch naar zijn/haar woonverdieping.



5) Als de bewoner het gebouw verlaat, zorgt een bewegingssensor ervoor dat de entree deur wordt geopend.

Bewoners zijn bijzonder enthousiast. Net als de gebouwenbeheerder.



"Met dit systeem wordt niet alleen de voordeur geopend, maar ook de verlichting aangezet en de lift geroepen. Het is net alsof we een conciërge in het gebouw hebben."

- Bewoner

"Ik was echt onder de indruk toen ik een appartement in het gebouw kwam bezichtigen."

- Potentiële bewoner

"Het KONE IDE300™-systeem is zeer gebruiksvriendelijk. Er kunnen eenvoudig nieuwe gebruikers worden toegevoegd en de elektronische sleutel kan snel worden geblokkeerd en vervangen als iemand deze is verloren."

- Gebouwenbeheerder

Voordelen voor bewoners en beheerders

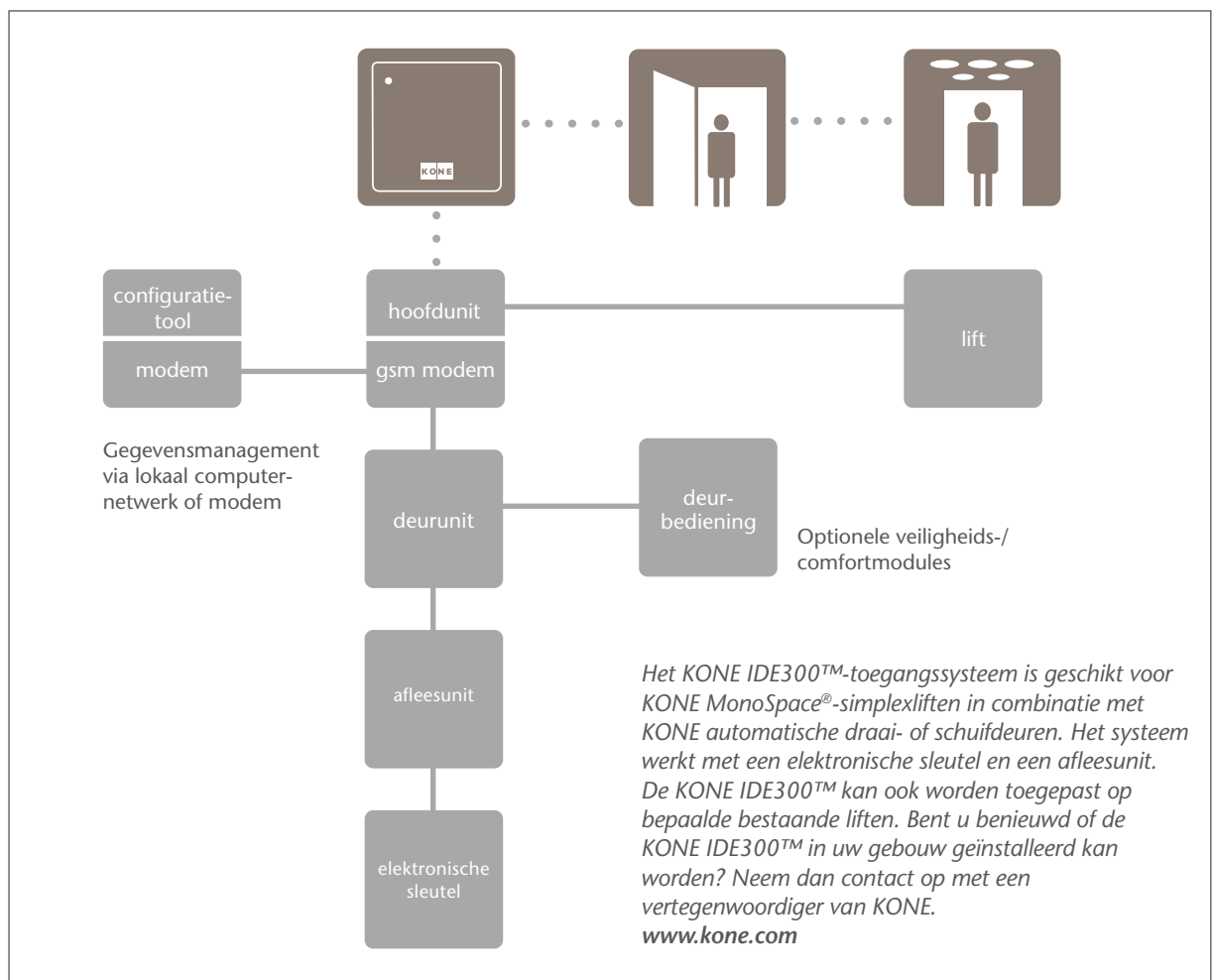


Het KONE IDE300™-toegangssysteem wordt met elektronische sleutels en een pas geleverd

KONE IDEGate



Met behulp van het bijgeleverde programma KONE IDEGate, kan een beheerder ofwel in het gebouw zelf ofwel op afstand de gevens beheren. Per elektronische sleutel kan afzonderlijk worden opgegeven welke opties men wilt hebben.



Het KONE IDE300™-toegangssysteem is geschikt voor KONE MonoSpace®-simplexliften in combinatie met KONE automatische draai- of schuifdeuren. Het systeem werkt met een elektronische sleutel en een afleesunit. De KONE IDE300™ kan ook worden toegepast op bepaalde bestaande liften. Bent u benieuwd of de KONE IDE300™ in uw gebouw geïnstalleerd kan worden? Neem dan contact op met een vertegenwoordiger van KONE. www.kone.com



Het KONE IDE300™-toegangssysteem koppelt een automatische doorgang van de entree van het gebouw met een snelle toegang tot de lift. Het resultaat: Extra comfort en veiligheid in uw gebouw.



Liften en Roltrappen
Gevelliftinstallaties
Deursystemen

Postbus 24005
2490 AA Den Haag
Tel +31 (0)70 31 71 000
Fax +31 (0)70 31 71 400
nederland@kone.com

Bezoekadres:
Rijn 10, 2491 BG Den Haag

KONE biedt innovatieve en milieuvriendelijke oplossingen voor liften, roltrappen, gevelliftinstallaties en deursystemen. We ondersteunen onze klanten tijdens het gehele proces; van het ontwerp, de productie en de installatie tot het onderhoud en de modernisering. KONE is een wereldleider op het gebied van het soepel verplaatsen van personen en goederen in en om gebouwen.

Onze toewijding aan onze klanten is merkbaar in al onze oplossingen. Daarom zijn wij een betrouwbare partner tijdens de gehele levensduur van het gebouw. Wij gaan graag een stap verder dan gebruikelijk is. KONE is snel en flexibel, en heeft zijn reputatie als technologieleider verworven met innovaties als KONE MonoSpace®, KONE MaxiSpace®, KONE UniDrive® en KONE InnoTrack™. U kunt deze innovaties zelf beleven in architectonische monumenten als de Trump Tower in Chicago, het 30 St. Mary Axe Building in Londen, luchthaven Schiphol in Amsterdam en het Beijing National Grand Theatre in China.

Bij KONE zijn meer dan 30.000 toegewijde experts werkzaam die u wereldwijd en lokaal in meer dan 49 landen van dienst zijn.

KONE Corporation
www.kone.com

