


Dedicated to People Flow™



KSS D20 EN KSS D40

KONE Design signaling

KONE Design-signalering voor personenliften

De KONE Design-signalering opent nieuwe perspectieven op het gebied van moderne liftsignalering. De signalering is verkrijgbaar in twee hoogten en meerdere smaakvolle kleuren en patronen.





Door het unieke ontwerp is de KONE Design-signalering een uitstekende keuze voor klanten die het cabinetableau in de lift willen afstemmen op de rest van het interieur. Het cabinetableau kan over de volledige of gedeeltelijke hoogte worden geplaatst en de signalering op de verdieping is leverbaar in een groot aantal kleuren die bij ieder interieur passen.

De serie beschikt over vele moderne kenmerken, waaronder:

- frameleze numerieke displays op de verdieping;
- strakke metallic frames;
- een brede keuze aan kleuren en patronen voor de frontplaat. Deze frontplaat is gemaakt van duurzaam polycarbonaat dat zowel niet-versplinterbaar als slagvast is;
- eenvoudig verwisselbare frontplaten.



KSC D20 cabinetableau over gedeeltelijke cabinehoogte

De serie voor gedeeltelijke cabinehoogte is geschikt voor lage tot middelhoge gebouwen. De KSC D20 is gemaakt van duurzaam polycarbonaat met een hoogglans afwerking en beschikt over de volgende hoofdkenmerken:

- leverbaar in meerdere kleuren en patronen voor de frontplaat, waaronder raster- en mozaïekpatronen;
- gebogen aluminium frames met een hoogglans of matte afwerking;
- bijpassende schachttableaus in effen kleuren.






RASTERPATRONEN



MOZAIËKPATRONEN



KSC D40 cabinetableau over de volledige cabinehoogte

EFFEN KLEUREN

De serie voor volledige cabinehoogte is speciaal ontworpen voor middelhoge tot hoge gebouwen, waarbij het grote cabinetableau ruimte biedt aan de vele benodigde verdiepingsknoppen.

De KSC D40 is gemaakt van duurzaam polycarbonaat met een hoogglans afwerking en beschikt over de volgende hoofdkenmerken:

- leverbaar in meerdere kleuren en patronen voor de frontplaat, waaronder origamipatronen;
- aluminium frames van vloer tot plafond met een hoogglans of matte afwerking;
- bijpassende schachttableaus in effen kleuren.



ORIGAMIPATRONEN





Schachttableaus

De schachttableaus worden op de wand gemonteerd en zijn verkrijgbaar in vijf effen tinten die mooi aansluiten bij het interieur van de liftcabine.



Snow White



Almond Green



Horizon Blue



Amber Red



Ivory Black

Displays

De strakke uitstraling van het cabinetableau wordt gecompliceerd door de rustig ogende, frameloze numerieke displays (leverbaar met DOT-matrixoptie voor verschuivende tekst).



7-segment kleur:
Amber



DOT-matrix kleuren:
Amber of wit



Scrolling DOT-matrix met
(verschuivende tekst) kleuren
Amber, wit of blauw

Frames

De frames van de KONE Design-signalisatie zijn verkrijgbaar met een hoogglans of satijnglans afwerking.



Hoogglans



Satijnglans

Opties voor de drukknoppen van de cabinetableaus

De drukknoppen zijn verkrijgbaar met amber, witte of blauwe verlichting.



Optioneel
plaatje met
brailleaanduiding
naast de knop



Verzonken
aanduiding
in spiegelen
roestvaststaal



Reliëfaanduiding
in geborsteld
roestvaststaal
(conform
NEN-EN 81-70)



Reliëfaanduiding
met brailleschrift
in spiegelen
roestvaststaal



Reliëfaanduiding
met brailleschrift
in geborsteld
roestvaststaal



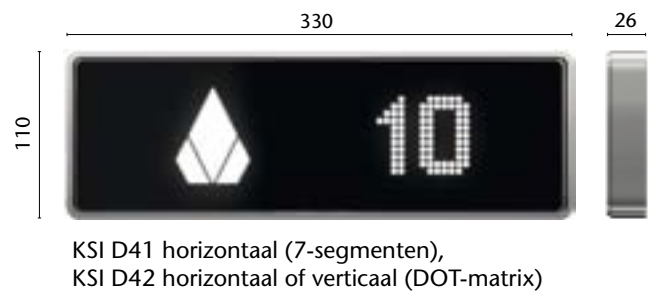

Groene exit floor-
knop (conform
NEN-EN 81-70)

Specificaties

Vertrekrichingpijlen op de verdieping



Vertrekrichingpijlen en standaardwijzing op de verdieping



Drukknoppanelen op de verdieping



Drukknoppen

De knoppen van de KONE Design-signalering op de verdieping zijn op het oppervlak gemonteerd. Deze knoppen zijn verkrijgbaar met amberkleurige verlichting.



Reliëfaanduiding in geborsteld roestvaststaal (conform NEN-EN 81-70).



Verzonken aanduiding in gepolijst roestvaststaal

Alle afmetingen zijn in millimeters.

NB De signalering kan op het deurkozijn of op de muur worden gemonteerd. Het frame is gemaakt van kunststof met een metallic spiegellende of satijnglans afwerking.

Cabinetableau

Gedeeltelijke cabinehoogte
KSC D21, KSC D22, KSC D23




Optie conform NEN-EN 81-70:
knoppen voor maximaal
21 verdiepingen.

Bij meer dan 21 verdiepingen
zijn er twee cabinetableaus
nodig.



Volledige cabinehoogte
KSC D41, KSC D42, KSC D43



Optie conform NEN-EN 81-70:
knoppen voor maximaal
28 verdiepingen.

Bij meer dan 28 verdiepingen
zijn er twee cabinetableaus
nodig.

Postbus 24005
2490 AA Den Haag
Tel +31 (0)70 31 71 000
Fax +31 (0)70 31 71 400
nederland@kone.com

Bezoekadres:
Rijn 10, 2491 BG Den Haag

KONE biedt innovatieve en milieuvriendelijke oplossingen voor liften, roltrappen, geve liftinstallaties en deursystemen. We ondersteunen onze klanten tijdens het gehele proces; van het ontwerp, de productie en de installatie tot het onderhoud en de modernisering. KONE is een wereldleider op het gebied van het soepel verplaatsen van personen en goederen in en om gebouwen.

Onze toewijding aan onze klanten is merkbaar in al onze oplossingen. Daarom zijn wij een betrouwbare partner tijdens de gehele levensduur van het gebouw. Wij gaan graag een stap verder dan gebruikelijk is. KONE is snel en flexibel, en heeft zijn reputatie als technologieleider verworven met innovaties als KONE MonoSpace[®], KONE MaxiSpace[®], KONE UniDrive[®] en KONE InnoTrack[™]. U kunt deze innovaties zelf beleven in architectonische monumenten als de Trump Tower in Chicago, het 30 St. Mary Axe Building in Londen, luchthaven Schiphol in Amsterdam en het Beijing National Grand Theatre in China.

Bij KONE zijn meer dan 30.000 toegewijde experts werkzaam die u wereldwijd en lokaal in meer dan 49 landen van dienst zijn.

KONE Corporation
www.kone.com

