




The heart of your building™



Liften met machinekamer Het Installatieproces

Voor een optimale samenwerking op de bouwplaats.





GreenLine

De uitgangspunten:

Wij kunnen pas aanvangen met de installatie als aan de navolgende randvoorwaarden is voldaan:

- 1**
 - ✓ De schacht is schoon, droog, wind-en waterdicht.
 - ✓ Alle schachttoegangen zijn schoon en droog.
 - ✓ Alle schachttoegangen zijn afgesloten door middel van (zonder gereedschap) en van buitenaf wegneembare en herplaatsbare afsluitingen (schoprand, knieregel en leuning). Zie voorstel op de volgende pagina.
 - ✓ De machinekamer is voorzien van een deugdelijk slot.
- 2**
 - ✓ De schacht is uitgevoerd volgens de KONE tekeningen.
 - ✓ Vijf weken voor de afgesproken aanvang montagedatum moet de schacht leeg en schoon zijn voor de lasermeting.
- 3**
 - ✓ De hijsgelegenheden in de schacht zijn aangebracht en getest volgens opgave van KONE.
 - ✓ De spelingen in de machinekamervloer zijn aangebracht volgens de KONE lay-out tekeningen.
- 4**
 - ✓ Er is een voeding aanwezig op de bovenste stopplaats voor gebruik tijdens montage volgens opgave van KONE t.b.v. de liftmachine (3 fasen, nul en aarde), alsmede een voeding (zwerfkast) 230 VAC 16A voor de liftschacht t.b.v. elektrisch gereedschap.
 - ✓ De definitieve voedingskabel en de telefoonkabel moeten voor aanvang montage boven in de schacht bij de bovenste stopplaats gemonteerd zijn.
 - ✓ Minimaal één week voor de keuring dient een werkende analoge telefoonlijn alsmede de definitieve spanning aanwezig en aangesloten te zijn.
- 5**
 - ✓ De route naar de schacht is schoon en vrij van obstakels ten behoeve van het transporteren van materiaal, waarbij de vrije doorgang minimaal 0,9 m breed en 1,8 m hoog is.
 - ✓ Er is ruimte aanwezig op het bouwterrein voor twee containers, 3 x 6 m en 3 x 3,5 m met een elektrische aansluiting.
 - ✓ Ten behoeve van de opslag van materiaal is een ruimte in het gebouw aanwezig op maximaal 25 m van de schacht ter grootte van 50 m².

Uw contactpersoon bij KONE _____

Mobiel bereikbaar per telefoon _____

Op rayonkantoor Tel. _____

Fax _____

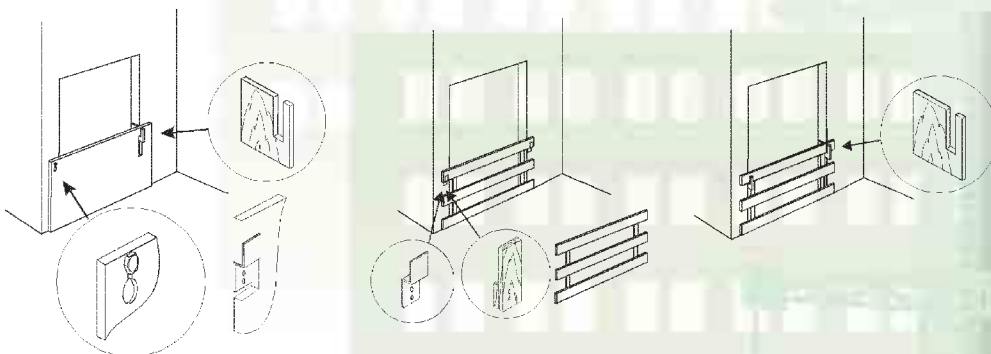
Onze contactpersoon zal contact met u opnemen om de vijf uitgangspunten met u door te nemen en af te spreken:

- a) wanneer aan deze voorwaarden zal zijn voldaan.
- b) het materiaal kan worden aangevoerd en met de montage kan worden begonnen.

Wij stellen uw medewerking zeer op prijs, dit zal resulteren in een kwalitatief hoogwaardig product en installatieproces met een veilige werksituatie voor alle betrokkenen.

Een goede samenwerking stelt ons in de gelegenheid de lift te installeren volgens uw projectplanning. Indien er voor of tijdens de montage niet aan de hiervoor genoemde randvoorwaarden wordt voldaan, heeft dit kosten- en planningsconsequenties.

Voorstel wegneembare en herplaatsbare schachtafsluitingen:



Een lift van KONE is meer dan alleen een productvernieuwing. Het is ook een vernieuwing van het installatieproces. De introductie van een simpel en recht door zee installatiesysteem met concrete voordelen ...



... door een betere samenwerking op de bouwplaats.