

Dedicated to People Flow™



KONE Portar & Dörrar

Hermetiska Skjuddörrar



Innovativa




Driftsäkra



Skräddarsydda



Ansvarsfulla



Hermetiska Skjuddörrar

Konditionerade rum kräver breda, praktiska dörrhåll. För sådana miljöer är KONEs hermetiskt tätade skjuddörrar den perfekta lösningen då de är lätta och har god ljuddämpning. Den här sortens dörrar är speciellt gjorda för att användas i operationsalar, laboratorier och andra rena miljöer där ett kontrollerat lufttryck och god hygien är av yttersta vikt. Tack vare sina ljuddämpande egenskaper

passar den här dörren även för mötesrum.



◀ Enkeldörr, manuell eller automatisk

Typer

KONEs Hermetiska Skjuddörrar är utrustade med speciellt tätningsgummi, rundade profiler och dörrpaneler som är täckta av HPL på dörrens båda sidor. Helglas, rostfritt stål eller dörrar med blyavskärmning är några av de många alternativ som finns för den här dörrtypen. KONEs Hermetiska Skjuddörrar finns med automatisk eller manuell funktion och dess utseende kan anpassas till omgivningen, för att exempelvis passa ihop med väggarna i en operationsal.

KONEs Hermetiska Skjuddörrar sparar också utrymme och har skyddsfunktioner av högsta klass. Dörrbladet kan skjutas in i ett tätat utrymme så att säkerhet och utrymme maximeras.

Design och användning

Under utvecklingen av KONEs Hermetiska Skjuddörrar fortsatte vi att arbeta enligt filosofin om rundade former enligt vår designprincip. Skydden, profilerna och dörrhandtagen är därför utformade enligt vår företagsdesign. De rundade formerna är inte bara estetiskt tilltalande utan har även en viktig funktion med tydligt fokus på hygien.

Valmöjligheter:

- Manuell eller automatisk funktion
- Blyinfattade dörrblad mot röntgenstrålning
- Ljudisolerade dörrblad
- Olika typer av fönster
- Dörrblad av HPL och 30 min. brandmotstånd
- Panel helt i glas eller i rostfritt stål
- Platsbesparande funktion



Enkeldörr, automatisk ▼





▲ Enkeldörr, automatisk

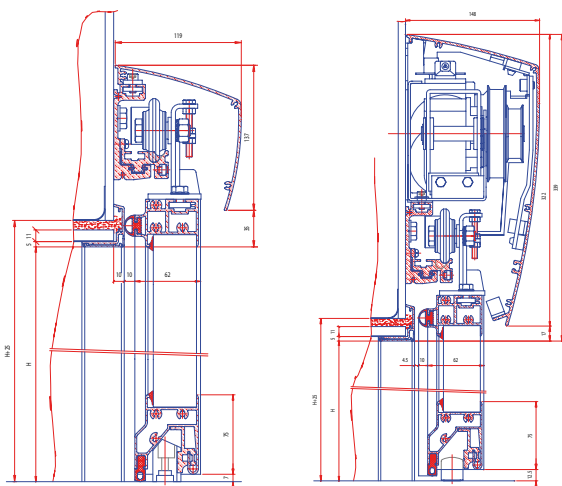
Kvalitet, underhåll och service

När du väljer en KONE-produkt väljer du en produkt som garanterar högsta standard när det gäller såväl kvalitet som säkerhet och hållbarhet. Dessutom uppfyller dessa dörrar flera internationella standarder, exempelvis CE-standarder, ISO 9001:2000 och TÜV-certifiering.

Vi specialanpassar våra lösningar så att de passar våra kunders behov genom de bästa materialen, en djupgående kunskap och över 35 års praktisk erfarenhet. KONE erbjuder också ett komplett service- och underhållsprogram som passar såväl ditt företag som dina portar & dörrar.

KONE Portar och Dörrar

KONE Portar och Dörrar erbjuder också ett brett sortiment av automatiska skjutdörrar för inom- och utomhusbruk. Hela vårt produktsortiment är utrustat med den senaste dörrtekniken, inklusive ett intelligent kontrollsystem som anpassar sig självt kontinuerligt och garanterar en näst intill perfekt rörelse hos dörrarna. För mer information kontakta ditt lokala säljkontor.



▲ KONE manuella och automatiska dörrsektioner ▲

TEKNISK INFORMATION

Tillämpning:

För enkla och dubbla dörrblad, manuell eller automatisk

Styrsystem:

Waldoor® Smart Door Technology

Strömförsörjning:

230 V – AC, 50 Hz, 6 A, 1-fas

Effektförbrukning under öppning:

Max 80 W.

Dörrblad:

Standard med 0,8 mm HPL och med olika fyllningskonstruktioner
Alternativ:

- Blyinfattade (1 mm.) dörrblad mot röntgenstrålning
- Blyinfattade (2 mm.) dörrblad mot röntgenstrålning
- Ljudisolerade dörrblad 37dB
- Dörrblad med flertal olika glas/fönsterlösningar

Fri öppning (b x h):

Max 2400 x 2500 mm.

Bullerdämpning:


Rw = 28dB. Tillval: Rw = 37dB

Mer information:

www.kone.com eller www.waldoor.com



▼ Automatiska skjutdörrar med heltäckande skydd




▲ KONE skjutdörr för inomhusbruk: dörrbladet skjuts in i väggen



KONE AB
Portar och Dörrar

164 96 KISTA
Tel +46 (0)8-752 35 00
Fax +46 (0)8-590 705 81
www.kone.com
kundcenter@kone.com

Besöksadress:
Bagarbyvägen 61
191 34 Sollentuna

A large KONE flag is shown on the left side of the page, waving against a clear blue sky. The flag is white with a blue horizontal stripe and the KONE logo in blue and white.

KONE Portar & Dörrar är en del av KONE koncernen. KONE grundades i Finland 1910 och är en av världens största tillverkare av hissar och rulltrappor. Vi designar, tillverkar, installerar, moderniserar och underhåller hissar, rulltrappor, portar och automatiska dörrar. KONE levererar och installerar över 40 000 nya installationer per år över hela världen och underhåller ytterligare 600 000 hissar och rulltrappor och 300 000 automatiska dörrar. 2002 förvärvade KONE Waldoor och med detta förvärv fick man tillgång till Hollands största tillverkare av automatiska dörrar och svängdörrar. KONE Portar & Dörrar har mer än 35 års erfarenhet av automatiska och hermetiskt tätande dörrar och har installerat sina produkter över hela världen. KONE är kända för sin höga standard inom kvalitet, säkerhet och hållbarhet.