

KONE Q1 2021

28. HUHTIKUUTA, 2021

HENRIK EHRNROOTH, TOIMITUSJOHTAJA

ILKKA HARA, TALOUSJOHTAJA

Q1 2021 kohokohdat

- Liikevaihto ja tulos kasvoivat
- Poikkeuksellisen vahva rahavirta
- Markkina-aktiviteetissa elpymisen merkkejä

Q1 2021 Avainluvut

VAHVA ALKU VUODELLE



		Q1/2021	Q1/2020	Muutos	Vertailukelpoinen muutos
Saadut tilaukset	Me	2 075,9	2 109,3	-1,6 %	1,3 %
Tilaukanta	Me	8 180,4	8 386,4	-2,5 %	-1,9 %
Liikevaihto	Me	2 326,4	2 198,3	5,8 %	9,1 %
Liikevoitto (EBIT)	Me	249,8	197,2	26,7 %	
Liikevoittomarginaali (EBIT %)	%	10,7	9,0		
Oikaistu liikevoitto (adjusted EBIT)	Me	249,8	205,6	21,5 %	
Oikaistu liikevoittomarginaali	%	10,7	9,4		
Rahavirta liiketoiminnasta (ennen rahoituseriä ja veroja)	Me	425,5	346,9		
Laimentamaton osakekohtainen tulos	e	0,37	0,29	26,7 %	

Q1 2021 Liiketoiminnan kohokohtia

- Uusi strategia keskittyy kilpailjoista erottautumiseen muunneltavuuden ja kestävän kehityksen kautta
 - Kasvumahdollisuuksia asiakasarvoa luovissa ratkaisuisissa
 - DX-sarjan hissit lanseerattu Aasian ja Tyynenmeren alueen ja EMEA-alueen markkinoilla
 - 24/7 Connected Services -palvelun myynti kiihtyy
- Monimuotoisuuden ja osallisuuden puolella uusia toimia
 - Näistä yksi esimerkki on tavoite nostaa naisten osuus johtajatason positioissa 35 prosenttiin vuoteen 2030 mennessä



Yritysvastuun kohokohtat vuonna 2020

-8.9%

Vähennys KONEen toiminnan hiilijalanjäljessä suhteessa liikevaihtoon



Sijoitus CDP:n 'A' –listalla tunnustuksena johtajuudesta ilmastoasioissa



Ilmastotieteeseen perustuvat tavoitteet vähentää toimitusketjun kasvihuonepäästöjä huomattavasti vuoteen 2030 mennessä



Forbes valitsi KONEen yhdeksi maailman parhaimmista työnantajista Global 2000 -listallaan



Korkein Platinum-tason arvio EcoVadiksen vastuullisuusarvioinnissa



Työtapaturmataajuus (Industrial Injury Frequency Rate, IIFR) parani ja oli 1,2



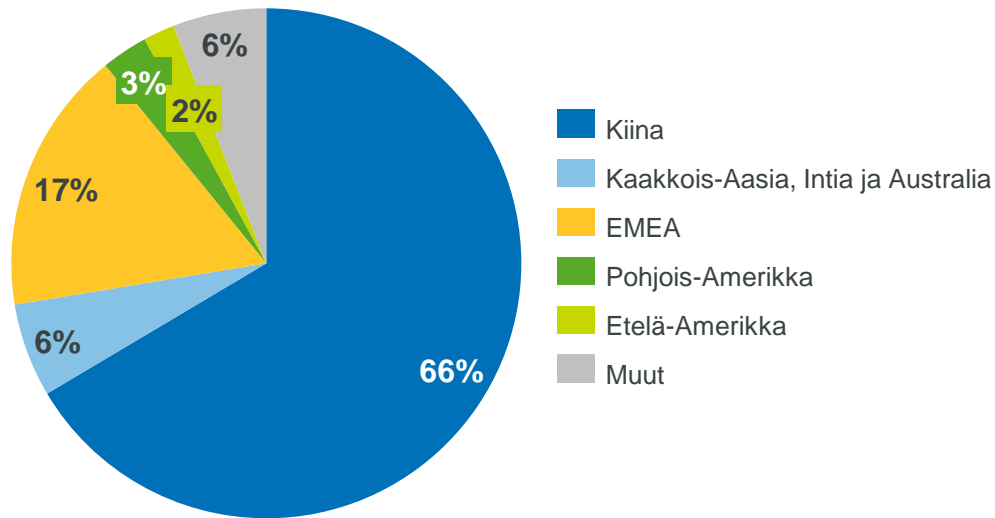
Lue lisää tänään julkaisemastamme vuoden 2020 Yritysvastuuraportista (englanniksi)

KONEen markkina-asema vahvistui 2020



Uuslaitemarkkina vuonna 2020

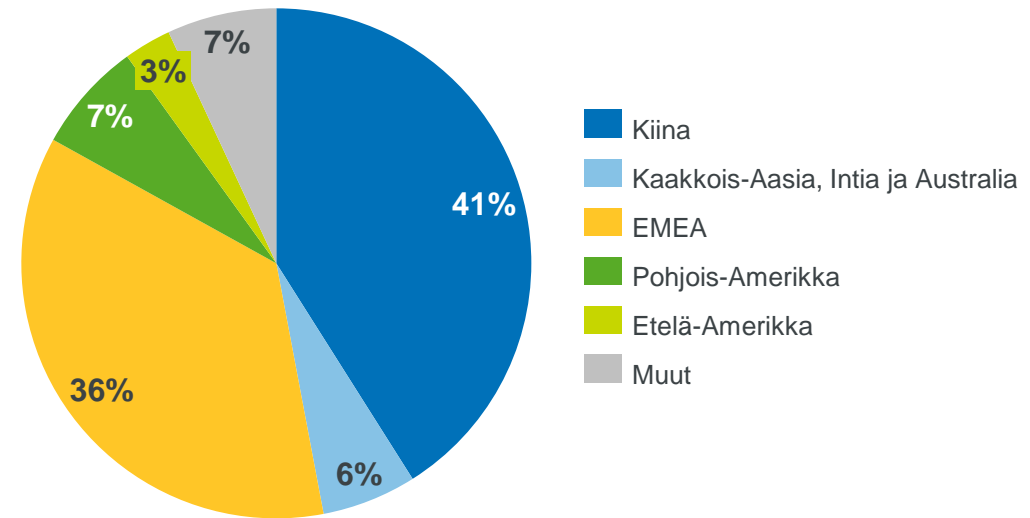
~1 miljoonaa laitetta



Uusissa laitteissa KONEen markkinaosuus kasvoi hieman pääasiassa Kiinan ajamana. KONEen markkinaosuus vuonna 2020 oli ~19%*.

Käytössä olevat hissit ja liukuportaat vuonna 2020

>18 miljoonaa laitetta



Huollossa KONE jatkoi haastajana lähes 10%:n markkinaosuudella*.

Perustuu KONEen arvioon. Luvut ovat pyöristettyjä.

* Alueilla, joissa KONEella on toimintaa. Huollon markkinaosuus sisältää huoltokannan ja ensihuollossa olevat laitteet. Markkinaosuudet on laskettu käyttäen uudelleen arvioituja markkinakokoja.

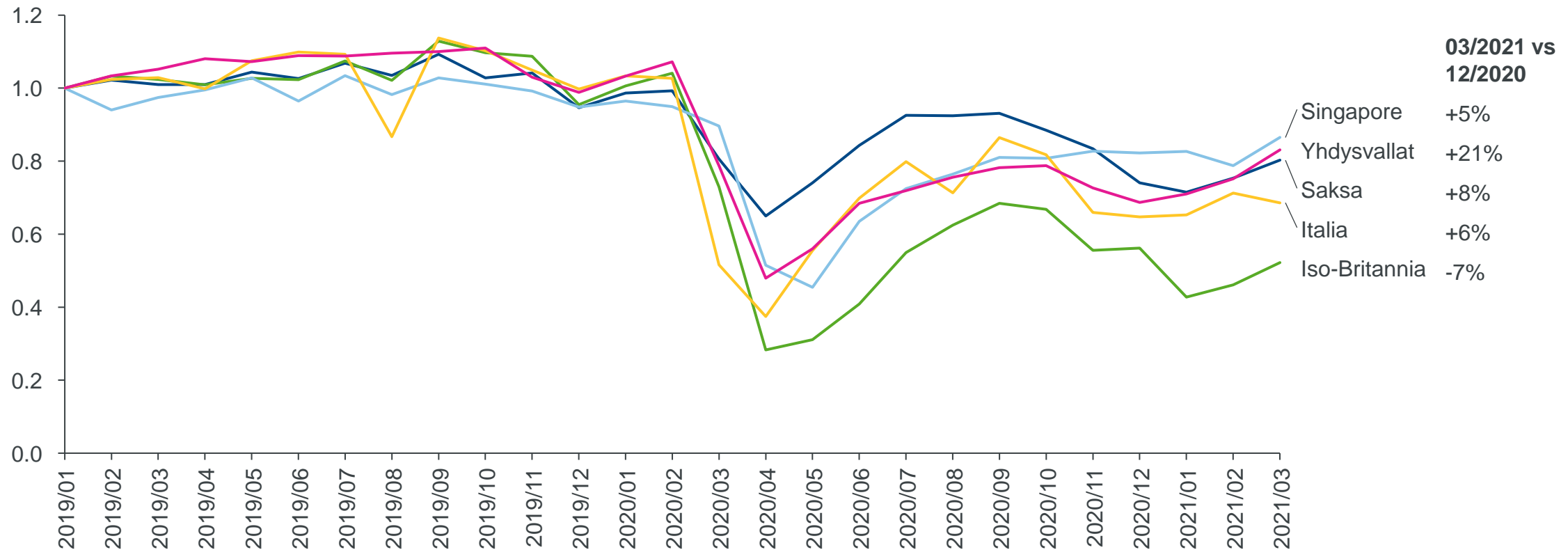
Markkinoiden kehitys



Hissien käyttö kasvanut, mutta yhä selvästi alle normaalitason

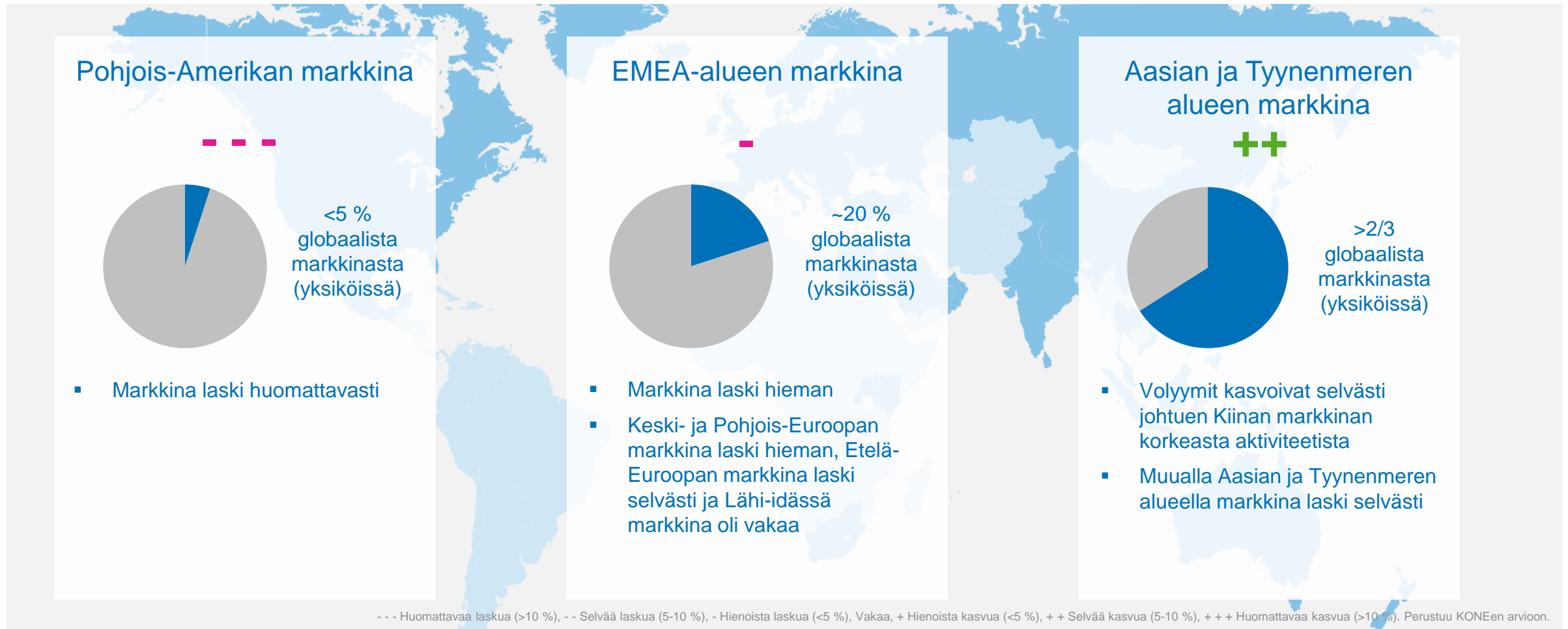
Keskimääräiset hissikutsut per hissi kuukaudessa, tietoliikenneyhteisillä varustetut hissit

Indeksoitu ja indikatiivinen graafi rajallisen otannan vuoksi



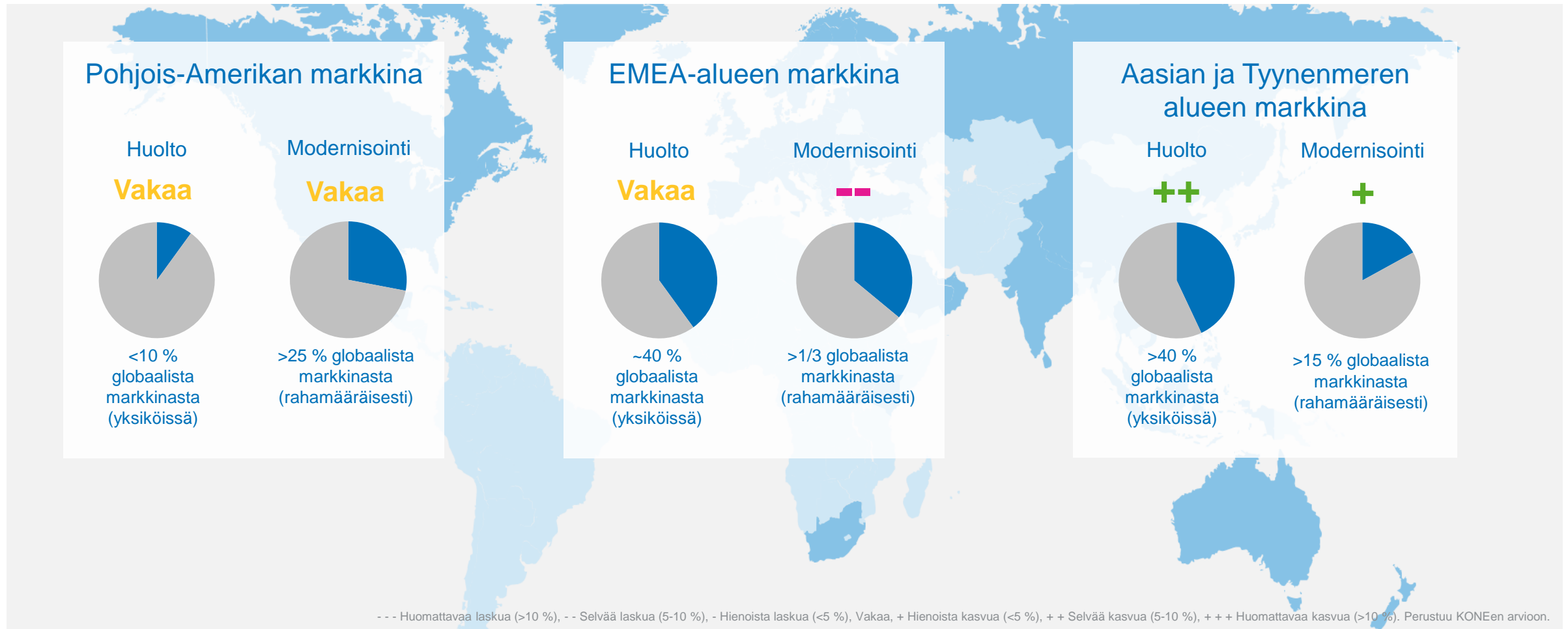
Uuslaitemarkkinan kehitys Q1 2021

KYSYNTÄ LASKI ISOSSA OSASSA MAAILMAA VERRATTUNA KORKEAAN VERTAILUKAUTEEN



Palvelumarkkinoiden kehitys Q1 2021

GLOBALI HUOLTOMARKKINA OLI VAKAA, VIIVÄSTYNYT PÄÄTÖKSENTEKO VAIKUTTI YHÄ MODERNISOINTIMARKKINAAN





- Uuslaitemarkkina kasvoi huomattavasti yksiköissä mitattuna y-o-y
- Kiristynyt kilpailu vaikutti edelleen hinnoitteluympäristöön



- Ensimmäisen vuosineljänneksen talouskehitys vahvaa
- Kiinteistömarkkinoiden aktiviteetti terveellä tasolla
- Kiinteistökehittäjien rahoitusympäristö kiristyy edelleen



	Q1 2021, y-o-y	CAGR, Q1 2019
Kiinteistösijoitukset	25,6 %	7,6 %
Asuntojen myyntivolyymit	68,1 %	12 %
Rakennusaloitukset	30,1 %	-3 %
70 suurimman kaupungin uusien asuntojen hinnat	4,4 %	

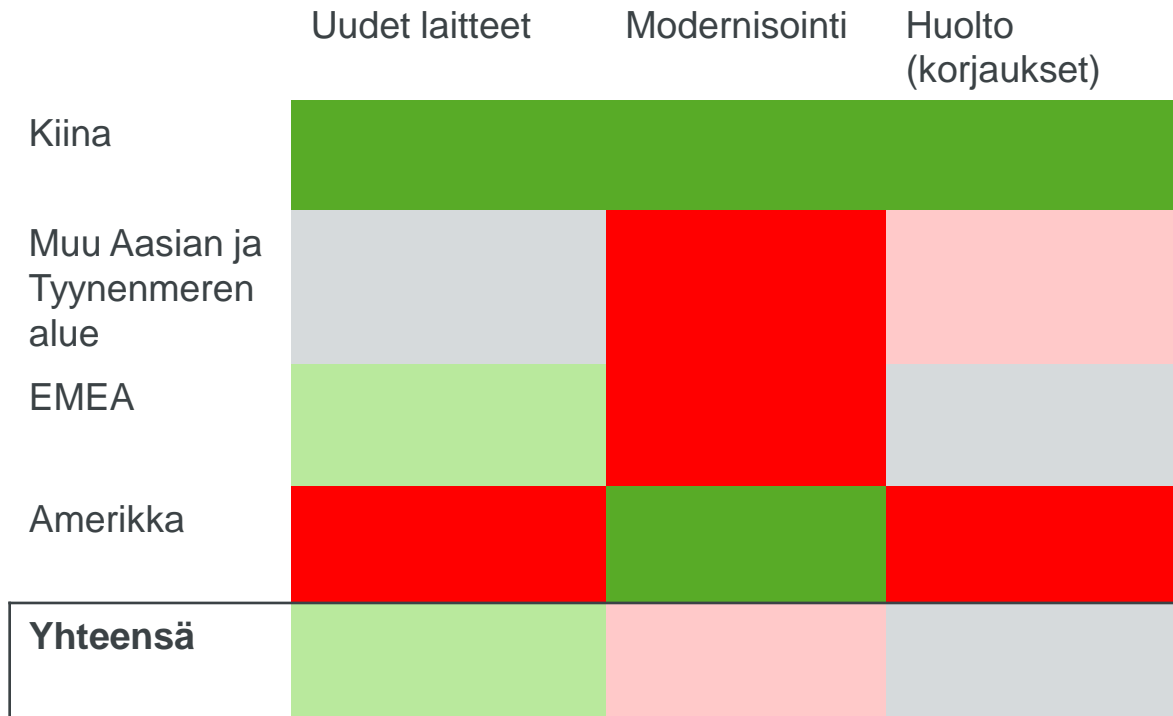
Q1 Taloudellinen kehitys



Vaihtelevaa kehitystä eri alueilla

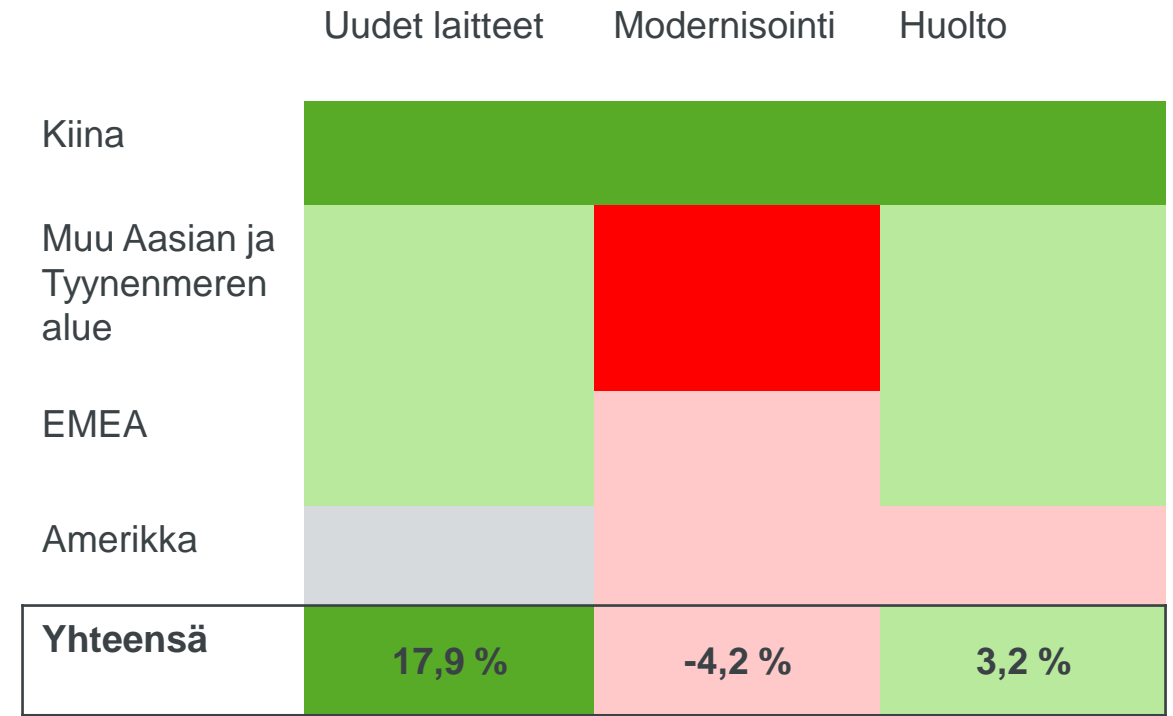
KASVUA KIINASSA, RAJOITUKSET JA EPÄVARMUUS VAIKUTTIVAT YHÄ MUIHIN MARKKINOIHIN

KONEen saatujen tilausten kasvu vertailukelpoisin valuuttakurssein



■ >10% lasku
 ■ 2-10% lasku
 ■ < 2% muutos
 ■ 2-10% kasvu
 ■ >10% kasvu

KONEen liikevaihdon kasvu vertailukelpoisin valuuttakurssein

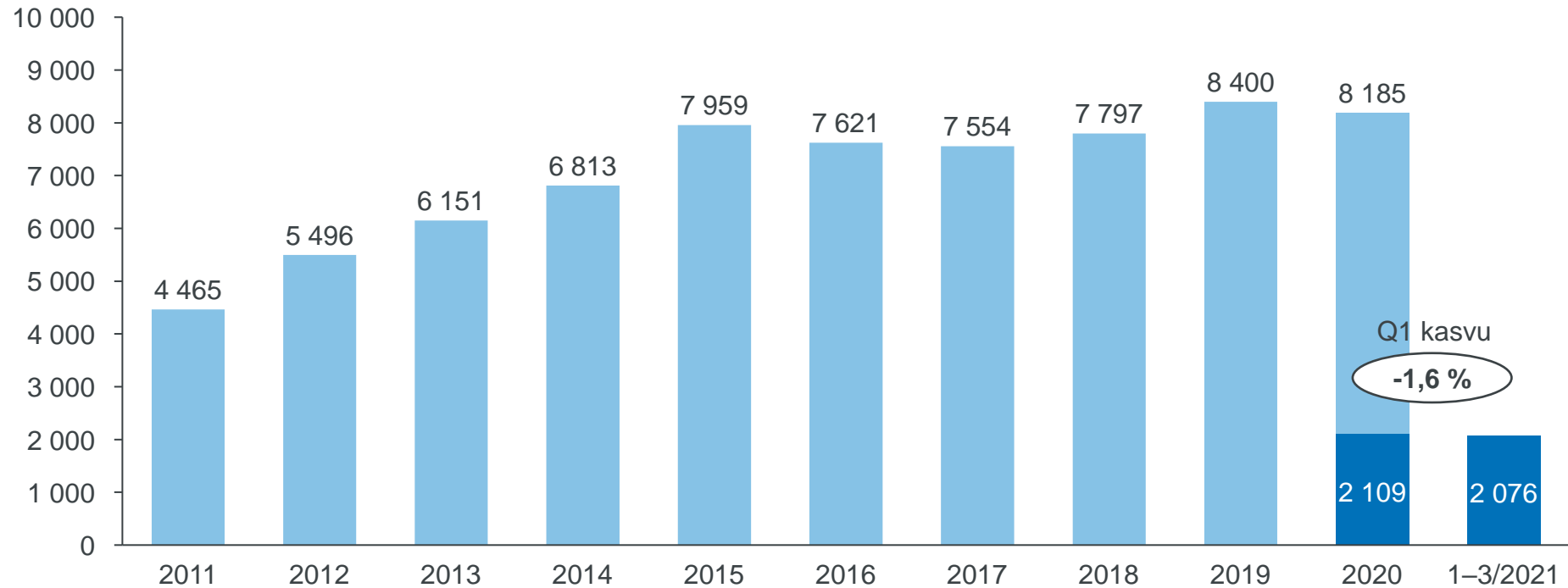


Saadut tilaukset

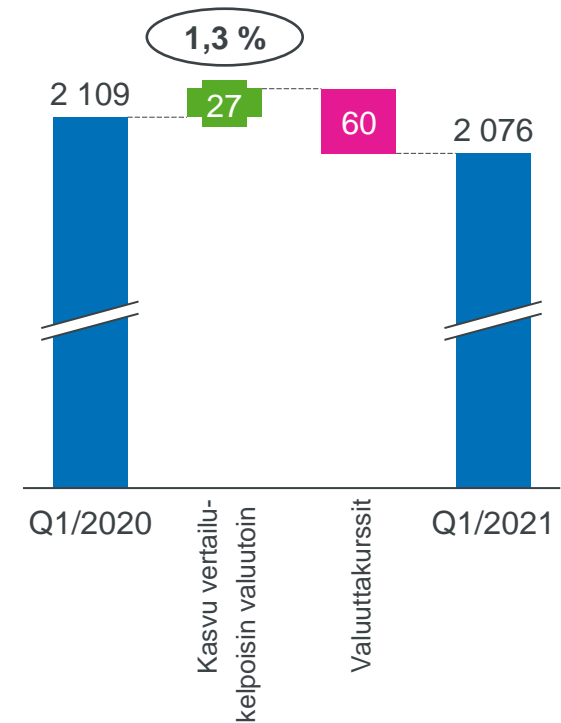


SAADUT TILAUKSET VAKAALLA TASOLLA KIINAN JATKUNEEN KASVUN ANSIOSTA

Me



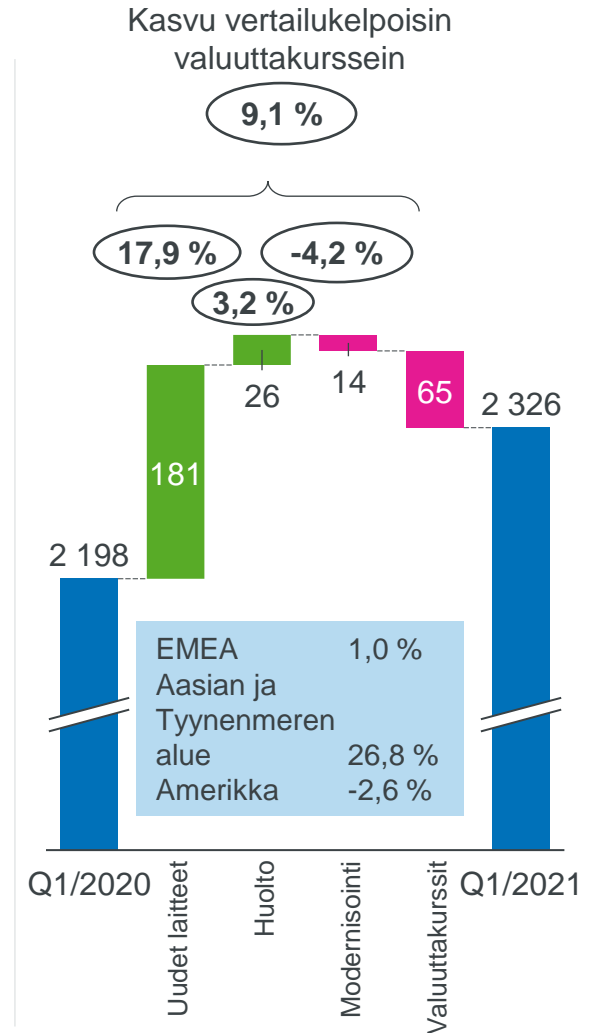
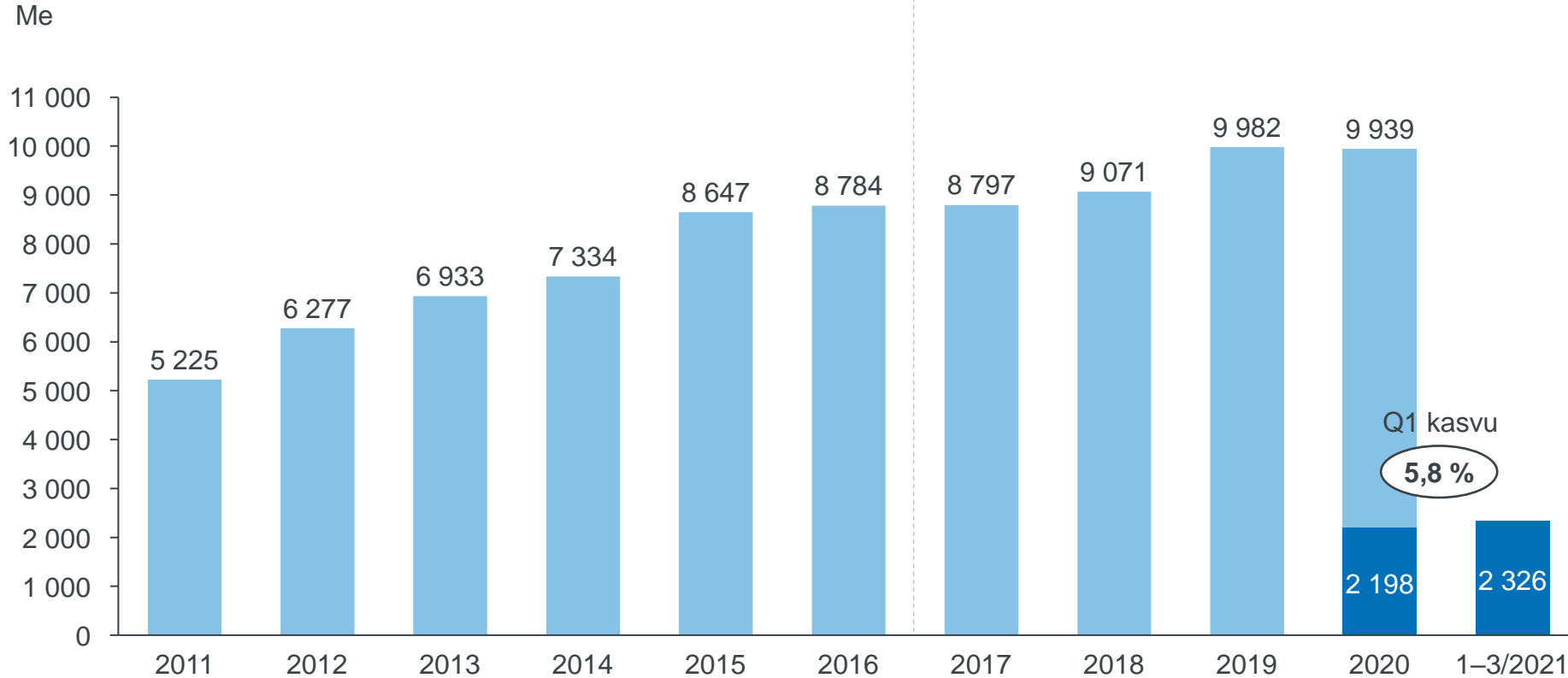
- Saatujen tilausten kate laski hieman Q1:llä



Liikevaihto



LIKEVAIHDON KASVUA VAUHDITTI KIINAN MARKKINAN VAHVA ELPYMINEN

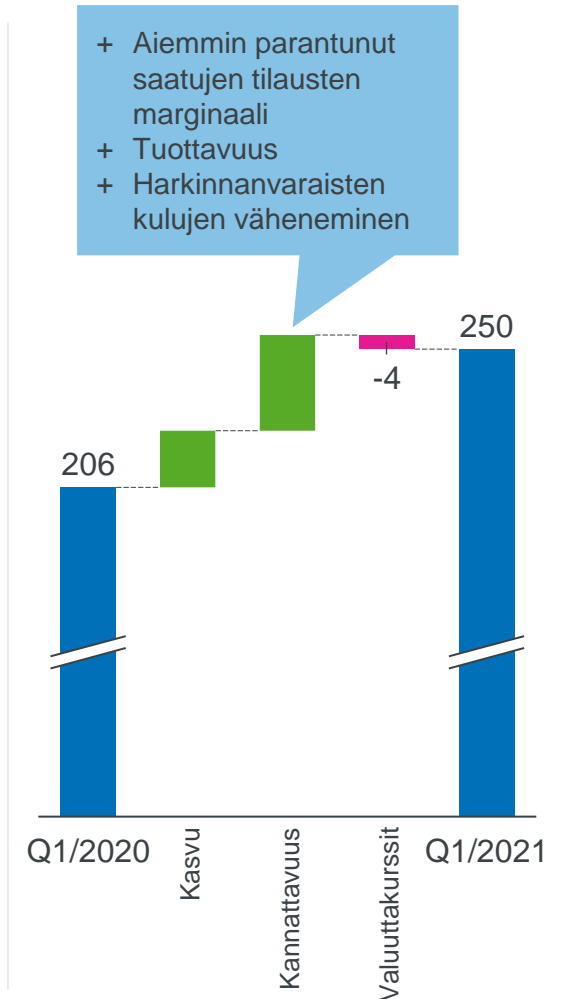
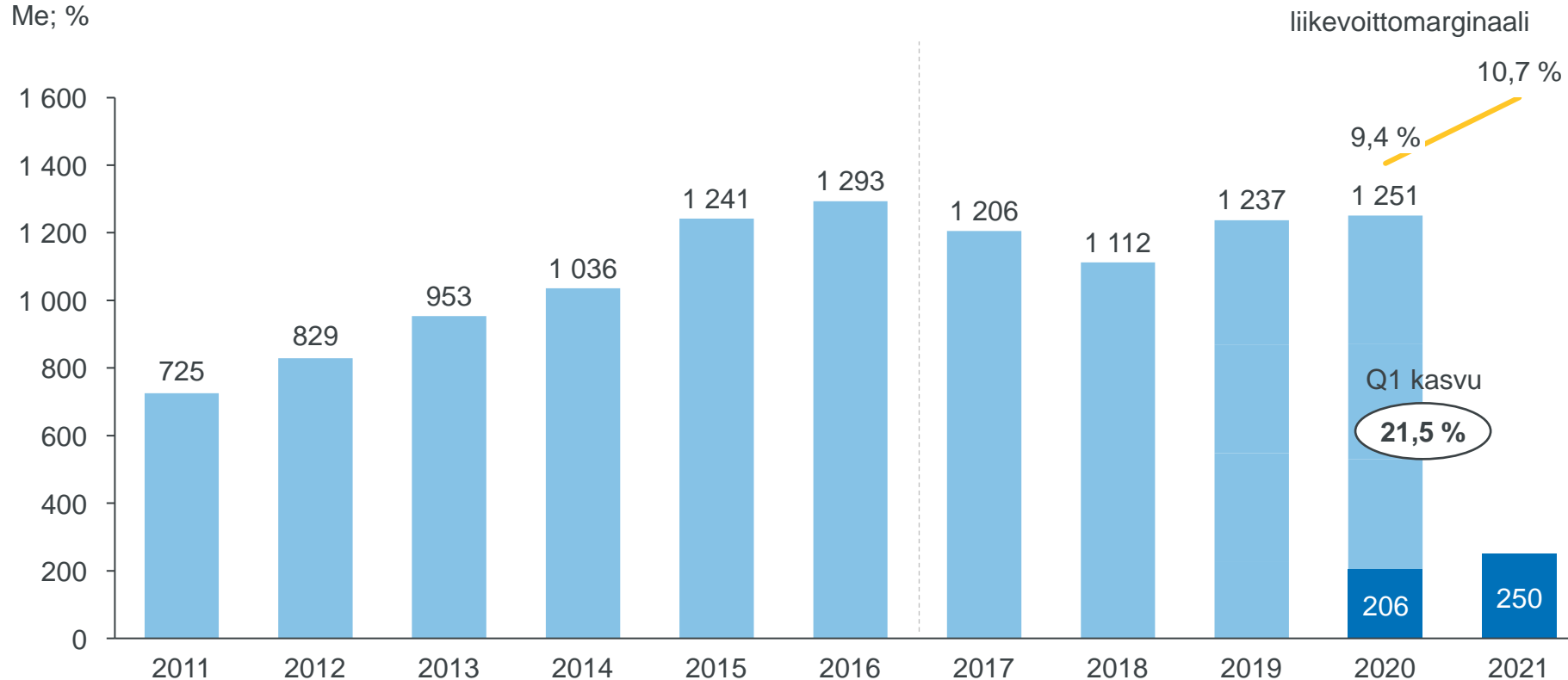


KONE on ottanut käyttöön IFRS 15 ja IFRS 9-standardit vuoden 2018 alusta ja vuoden 2017 taloudelliset luvut on oikaistu takautuvasti. Vuosien 2011-2016 lukuja ei ole oikaistu, joten ne eivät ole täysin vertailukelpoisia.

Oikaistu liikevoitto

TULOSKASVUA KORKEAMMISTA VOLYYMEISTA JA KUSTANNUSTEHOKKUUDESTA

Oikaistu liikevoitto* ja liikevoittomarginaali



*KONE esittää vaihtoehtoisena tunnuslukuna oikaistun liikevoiton (adjusted EBIT), jonka tavoitteena on parantaa raportointikausien vertailtavuutta. Merkittäviin uudelleenjärjestelyihin liittyvät kustannukset eivät sisälly oikaistun liikevoiton laskelmaan. Vuosina 2017–2020 kaikki oikaistuun liikevoittoon sisällyttämättömät kustannukset liittyivät Accelerate-ohjelmaan.

KONE on ottanut käyttöön IFRS 15 ja IFRS 9 -standardit vuoden 2018 alusta ja vuoden 2017 taloudelliset luvut on oikaistu takautuvasti. Vuosien 2011-2016 lukuja ei ole oikaistu, joten ne eivät ole täysin vertailukelpoisia.

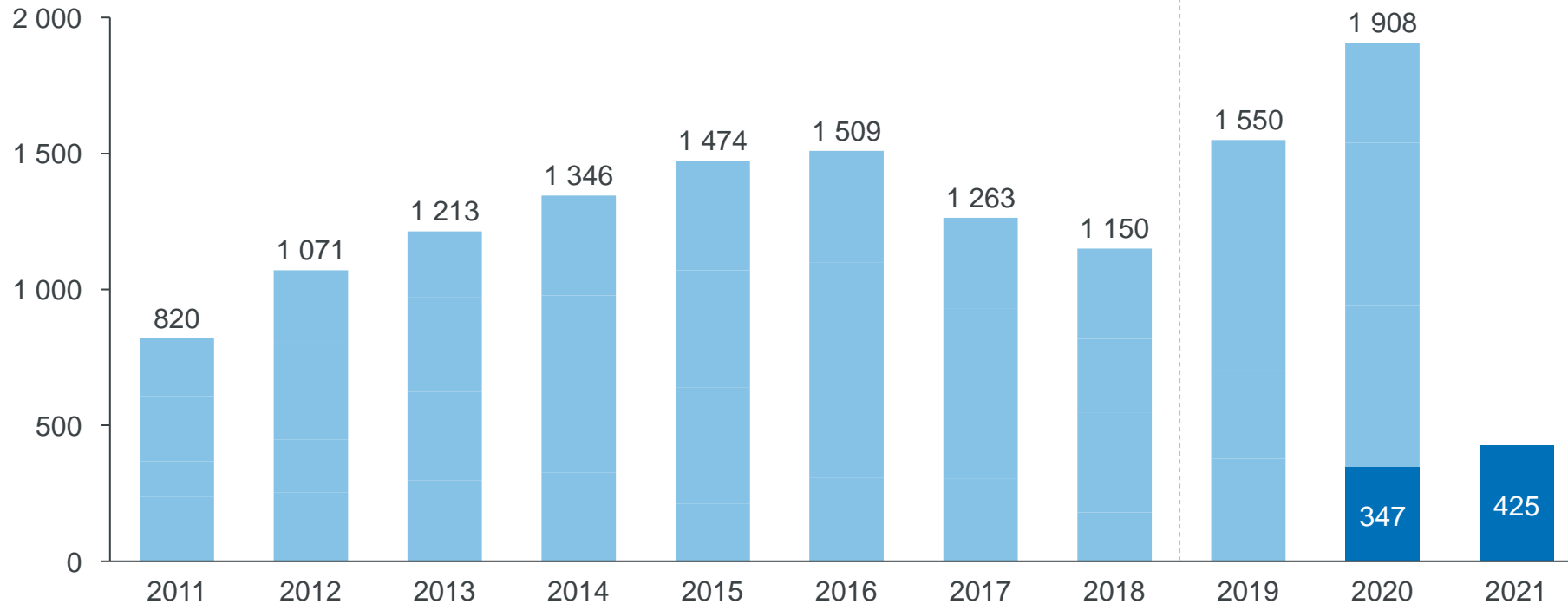
Rahavirta



POIKKEUKSELLISEN VAHVA RAHAVIRTA Q1:LLÄ

Liiketoiminnan rahavirta*

Me



- Liikevoitto ja nettokäyttöpääoma vaikuttivat positiivisesti rahavirtaan

*Ennen rahoituseriä ja veroja.
KONE on ottanut käyttöön IFRS 16 standardin 1.1.2019 alkaen. Tällä oli positiivinen vaikutus liiketoiminnan rahavirtaan, sillä vuokrasopimusvelan maksut on sisällytetty rahoitustoiminnan rahavirtaan.
Vertailuvuoden rahavirtoja ei ole oikaistu.

Markkina- ja liiketoimintanäkymät



Markkinanäkymät vuodelle 2021 (päivitetty)

Uuslaitemarkkina


- Uuslaitemarkkinan odotetaan kasvavan hieman Kiinassa
- Muualla maailmassa uuslaitemarkkinan odotetaan elpyvän vähitellen

Huoltomarkkina

- Huoltomarkkinan odotetaan kestävän tilannetta hyvin lukuun ottamatta rajoitustoimenpiteiden suoria vaikutuksia

Modernisointimarkkina

- Modernisointimarkkinalla aktiviteetin odotetaan elpyvän vähitellen parantuvan sentimentin tukemana



Liiketoimintanäkymät vuodelle 2021 (täsmennetty)



Liikevaihto

- Vuonna 2021 KONEen liikevaihdon kasvun arvioidaan olevan 2 % ja 6 % (0 % ja 6 %) välillä vertailukelpoisin valuuttakurssein verrattuna vuoden 2020 liikevaihtoon

Oikaistu liikevoitto

- Oikaistuin liikevoittomarginaalin odotetaan olevan 12,4 % ja 13,2 % (12,4 % ja 13,4 %) välillä. Olettaen, että valuuttakurssit pysyisivät huhtikuun 2021 tasolla valuuttakursseilla arvioidaan olevan rajallinen vaikutus liikevoittoon

Tulostamme tukevat

- Vahva huoltokanta ja tilauskanta
- Parantunut saatujen tilausten suhteellinen kate
- Jatkuva laadun ja tuottavuuden parantaminen

Tulostamme rasittavat

- ⬇️ Kasvaneet materiaali- ja logistiikkakustannukset
- ⬇️ Digitaalisten palveluiden ja -ratkaisujen myyntiin ja toteutukseen liittyviin kyvykkyyksiin investointi

Yhteenveto

- Kehitys jatkui hyvänä
- Keskitymme kompensoimaan kustannuspaineita tuottavuudella sekä tarjoomalla, joka erottaa meidät kilpailijoista
- KONE on hyvässä asemassa elpyvillä markkinoilla



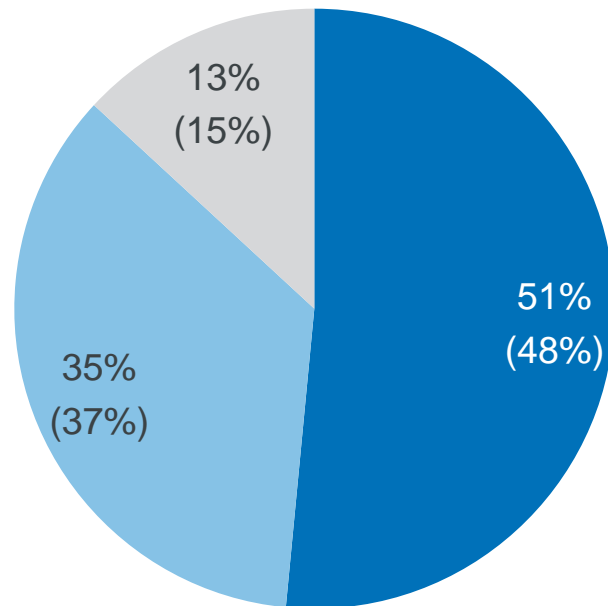
Dedicated to People Flow™



Liitteet

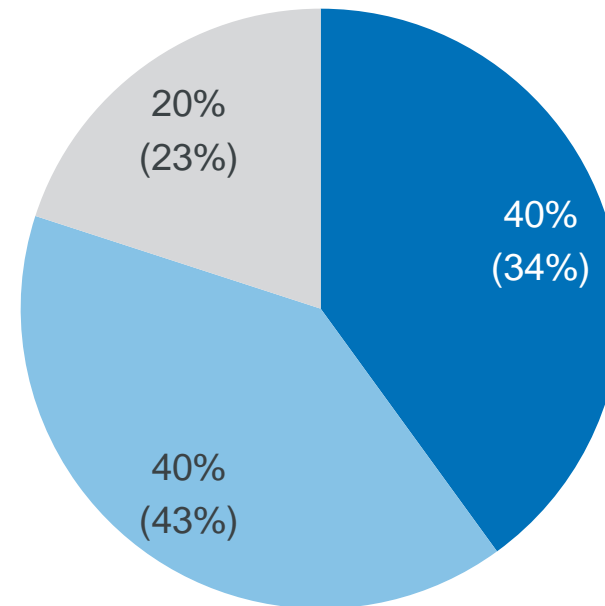
1-3/2021 Liikevaihdon jakauma

Liiketoiminnoittain



- Uudet laitteet
- Huolto
- Modernisointi

Markkina-alueittain

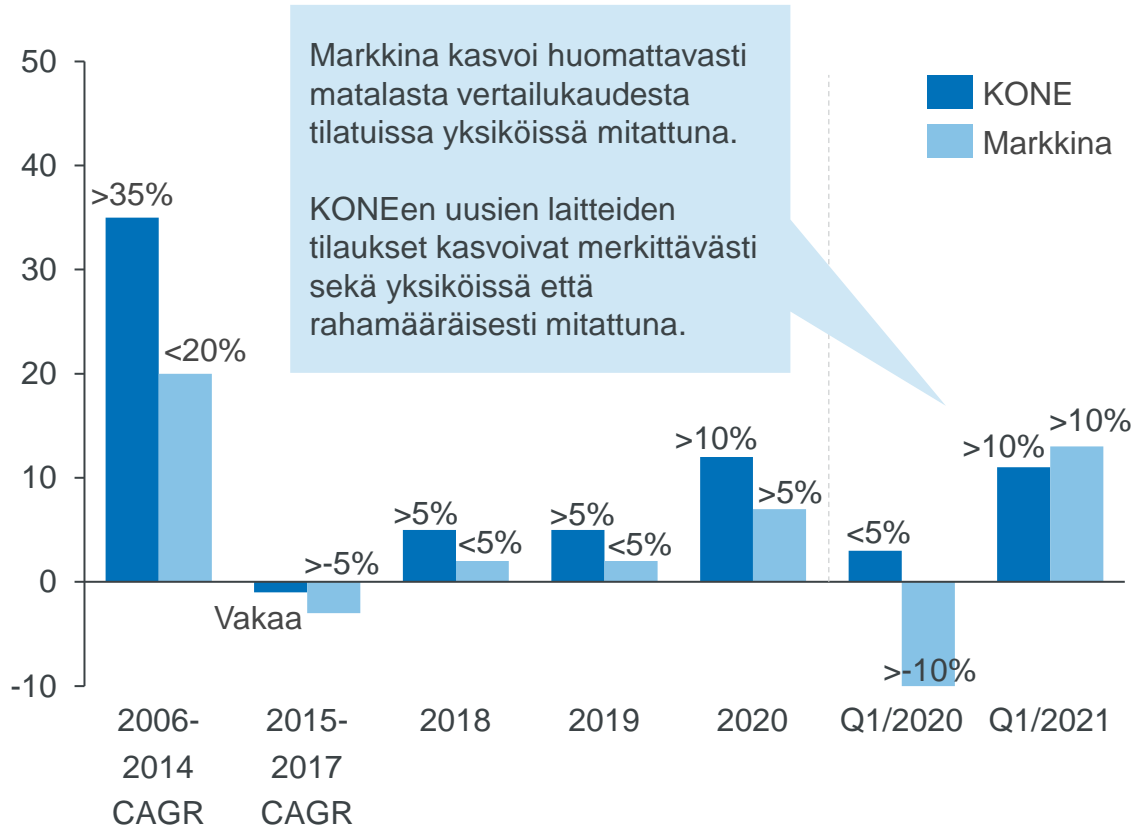


- Aasian ja Tyynenmeren alue
- EMEA (Eurooppa, Lähi-itä ja Afrikka)
- Amerikka

1-3/2020 luvut sulkeissa. Luvut on pyöristetty ja esitetty historiallisin valuuttakurssein.

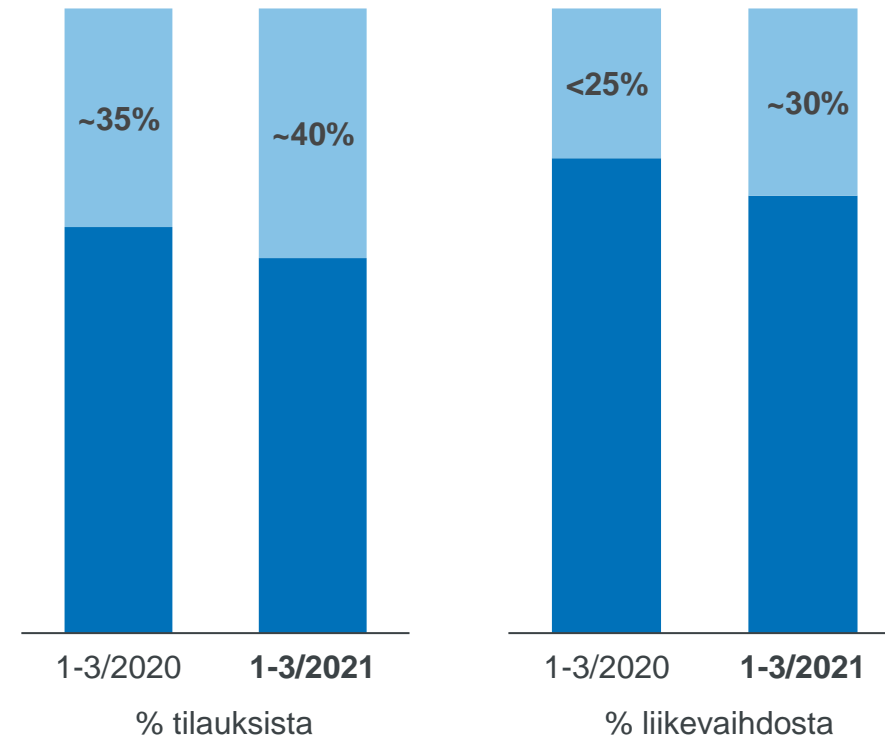
Uuslaitemarkkina

Uusien laitteiden tilaukset yksiköissä vs. markkinan kehitys

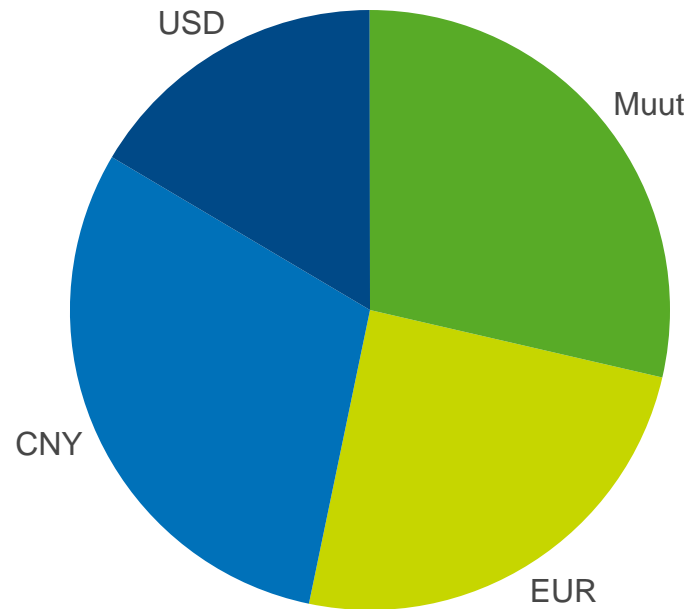


Kiinan osuus saaduista tilauksista ja liikevaihdosta

Rahamääräisesti



Liikevaihto valuutoittain 1-3/2021



Valuuttakurssivaikutus*

Me	Q1/2021	1-12/2020
Liikevaihto	-65,2	-87,0
Liikevoitto	-4,4	-5,3
Saadut tilaukset	-59,9	-62,3

Tärkeimmät valuutat

	Q1/2021 keskikurssi	2020 keskikurssi	31.3.2021 spot
EUR / CNY	7,8367	7,8916	7,6812
EUR / USD	1,2063	1,1452	1,1725
EUR / GBP	0,8764	0,8864	0,8521
EUR / AUD	1,5683	1,6523	1,5412

*Valuuttakurssivaikutus Q1/2020, Q1/2021 ja vuoden 2020 keskikurssien välillä.

Tase – liiketoimintaan sitoutunut pääoma



Me	31.3.2021	31.3.2020	31.12.2020
Liiketoimintaan sitoutunut pääoma			
Liikearvo	1 352,9	1 370,7	1 327,0
Muut aineettomat hyödykkeet	223,4	229,4	223,2
Aineelliset hyödykkeet	724,9	730,2	710,0
Sijoitukset	139,5	137,0	143,2
Nettokäyttöpääoma	-1 467,7	-964,3	-1 160,1
Liiketoimintaan sitoutunut pääoma yhteensä	973,0	1 502,9	1 243,4
Rahoitettu			
Oma pääoma	2 348,3	2 473,1	3 197,3
Nettovelka	-1 375,3	-970,2	-1 953,8
Oma pääoma ja nettovelka yhteensä	973,0	1 502,9	1 243,4

Nettokäyttöpääoma



Me	31.3.2021	31.3.2020	31.12.2020
Nettokäyttöpääoma			
Vaihto-omaisuus	620,9	666,0	597,0
Saadut ennakot ja myynnin jaksotukset	-1 864,9	-1 774,3	-1 766,8
Myyntisaamiset	2 164,0	2 192,8	2 178,6
Siirto- ja tuloverosaamiset	746,2	741,1	720,9
Siirto- ja tuloverovelat ¹⁾	-2 347,4	-2 099,6	-1 996,2
Varaukset	-152,7	-122,2	-154,7
Ostovelat	-804,0	-698,6	-890,9
Laskennalliset verosaamiset/velat	170,2	130,5	152,0
Nettokäyttöpääoma yhteensä	-1 467,7	-964,3	-1 160,1

¹⁾ Käyttöpääoma sisälsi 31.3.2021 osinkojen lähdevero 189 (31.3.2020: 88) miljoonaa euroa.