

KONE Q3 2021

28. LOKAKUUTA, 2021

HENRIK EHRNROOTH, TOIMITUSJOHTAJA

ILKKA HARA, TALOUSJOHTAJA

Q3 2021 kohokohdat

- Vahvaa kasvua saaduissa tilauksissa, liikevaihto pitkälti vakaa
- Haasteet toimitusketjuissa jatkuvat, prioriteettina asiakastoimitusten turvaaminen
- Parantunut vire 24/7 Connected Services -palveluissa



Q3 2021 Avainluvut



VAHVAA KASVUA SAADUISSA TILAUKSISSA, NOUSEVAT TOIMITUSKETJUN KUSTANNUKSET VAIKUTTIVAT LIIKEVOITTOON

		Q3/2021	Q3/2020	Muutos	Vertailukelpoinen muutos
Saadut tilaukset	Me	2 211,1	1 931,7	14,5 %	10,9 %
Tilaukanta	Me	8 436,9	7 914,4	6,6 %	3,1 %
Liikevaihto	Me	2 610,0	2 587,0	0,9 %	-1,3 %
Liikevoitto (EBIT)	Me	326,5	333,1	-2,0 %	
Liikevoittomarginaali (EBIT %)	%	12,5	12,9		
Oikaistu liikevoitto (adjusted EBIT)	Me	326,5	339,8	-3,9 %	
Oikaistu liikevoittomarginaali	%	12,5	13,1		
Rahavirta liiketoiminnasta (ennen rahoituseriä ja veroja)	Me	365,1	600,2		
Laimentamaton osakekohtainen tulos	e	0,50	0,50	-0,6 %	

1–9/2021 Avainluvut

VAHVAA KEHITYSTÄ KAUTTA LINJAN




		1–9/2021	1–9/2020	Muutos	Vertailukelpoinen muutos
Saadut tilaukset	Me	6 697,7	6 116,4	9,5 %	9,8 %
Tilaukanta	Me	8 436,9	7 914,4	6,6 %	3,1 %
Liikevaihto	Me	7 747,3	7 317,3	5,9 %	6,6 %
Liikevoitto (EBIT)	Me	943,4	845,8	11,5 %	
Liikevoittomarginaali (EBIT %)	%	12,2	11,6		
Oikaistu liikevoitto (adjusted EBIT)	Me	950,4	869,9	9,3 %	
Oikaistu liikevoittomarginaali	%	12,3	11,9		
Rahavirta liiketoiminnasta (ennen rahoituseriä ja veroja)	Me	1 303,7	1 539,4		
Laimentamaton osakekohtainen tulos	e	1,43	1,27	12,5 %	

Toimitusketjun nouseviin kustannuksiin sekä komponenttien saatavuusrajoitteisiin vastaaminen



Kohonneet materiaali-
kustannukset



Kasvaneet kustannukset
elektronisten
komponenttien
saatavuuden
varmistamisesta



Kasvaneet logistiikka-
kustannukset

KONEen toimenpiteet


Tuotekustannusten alentaminen ja tuottavuuden parantaminen

Hinnoittelutoimenpiteitä kaikissa liiketoiminnoissa

Kilpailjoista erottavaan tarjoomaan keskittyminen

Parantunut vire 24/7 Connected Services –palveluissa

- Kattavuus huollossa olevasta laitekannastamme kasvoi 10 prosenttiin
- Arvolupaus saanut hyvää vastakaikua asiakkailta
 - Lisääntynyt läpinäkyvyys
 - Vähentyneet toimintahäiriöt ja parempi esteettömyys
 - >40% vähemmän huoltokutsuja
 - 70% kaikista potentiaalisista vioista tunnistettu proaktiivisesti
 - 50% vähemmän hissien juuttumisia
- Vahvistunut vastuullisuusnäkökulma
 - Vähemmän suunnittelemattomia huoltokäyntejä
 - Laitteiden käyttöiän pidentyminen



Markkinoiden kehitys



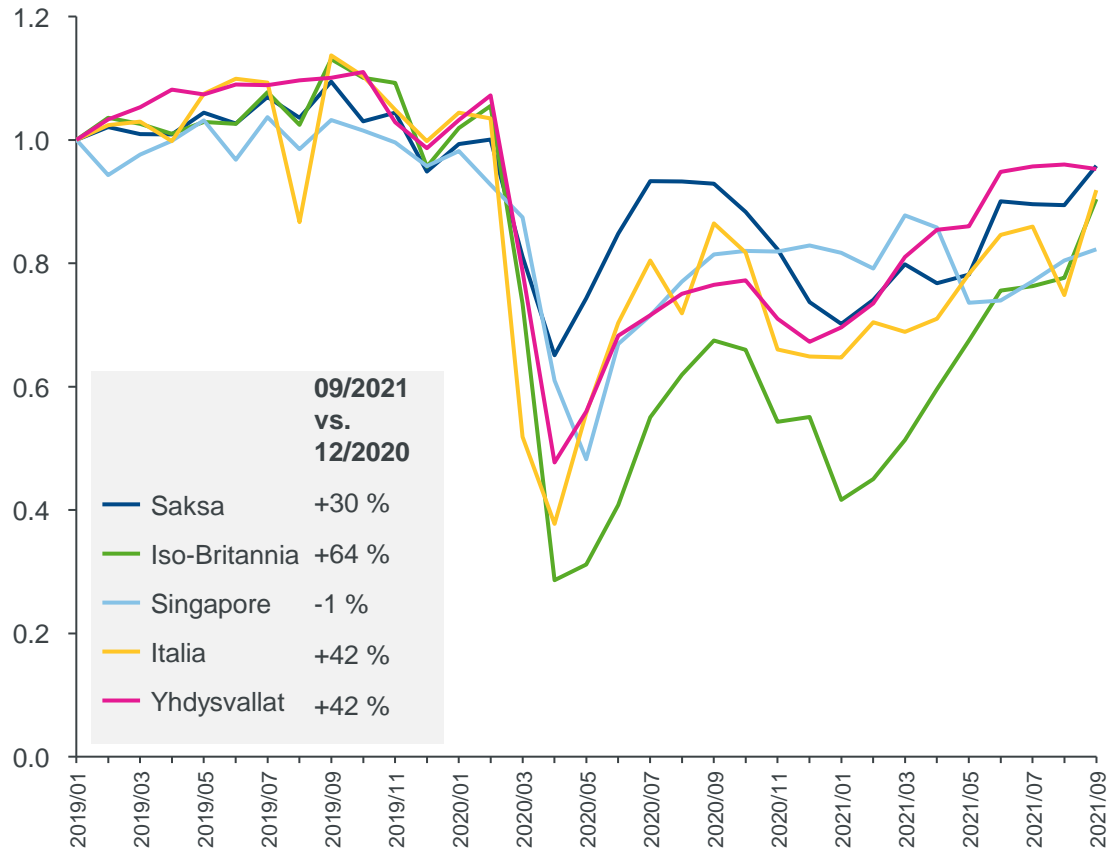
Hissien käyttö jatkoi elpymistä monilla markkinoilla



KESKIMÄÄRÄISET HISSIKUTSUT PER HISSI KUUKAUDESSA, TIETOLIIKENNEYHTEYKSILLÄ VARUSTETUT HISSIT

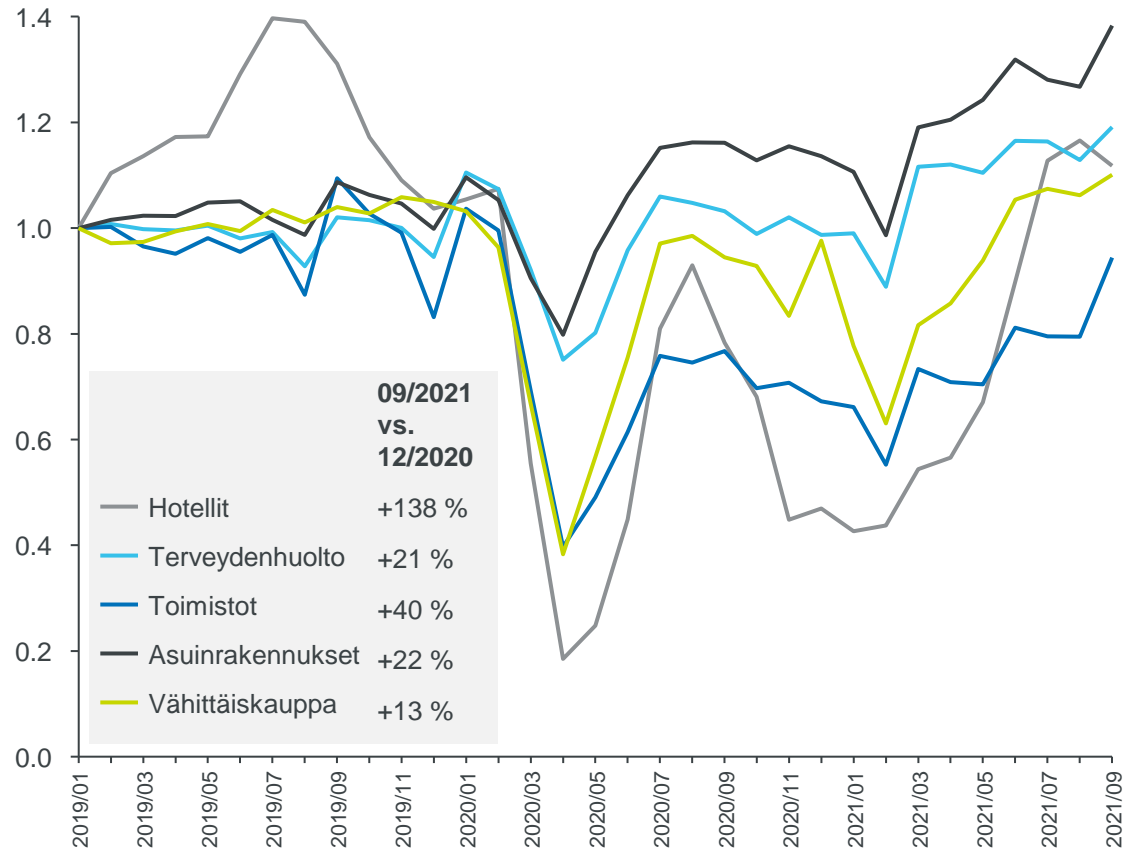
Maittain

Indeksoitu ja indikatiivinen



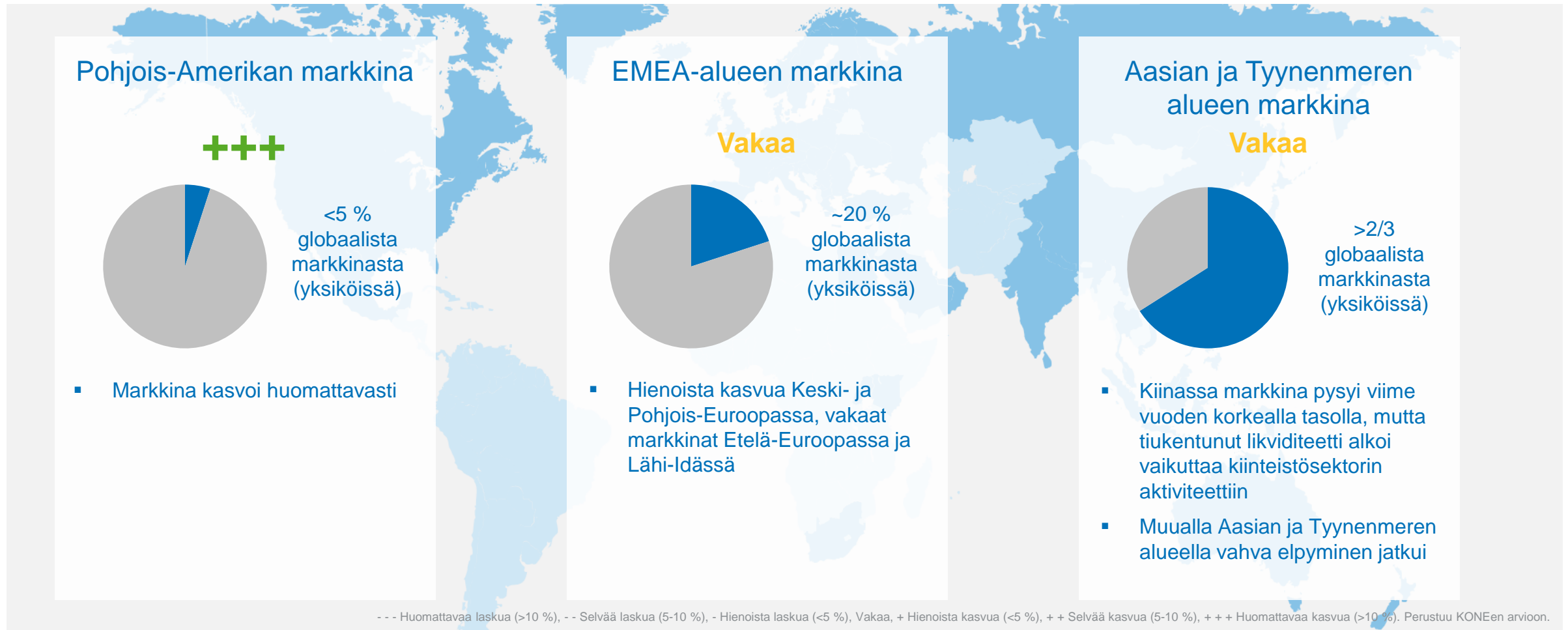
Segmenteittäin

Indeksoitu ja indikatiivinen



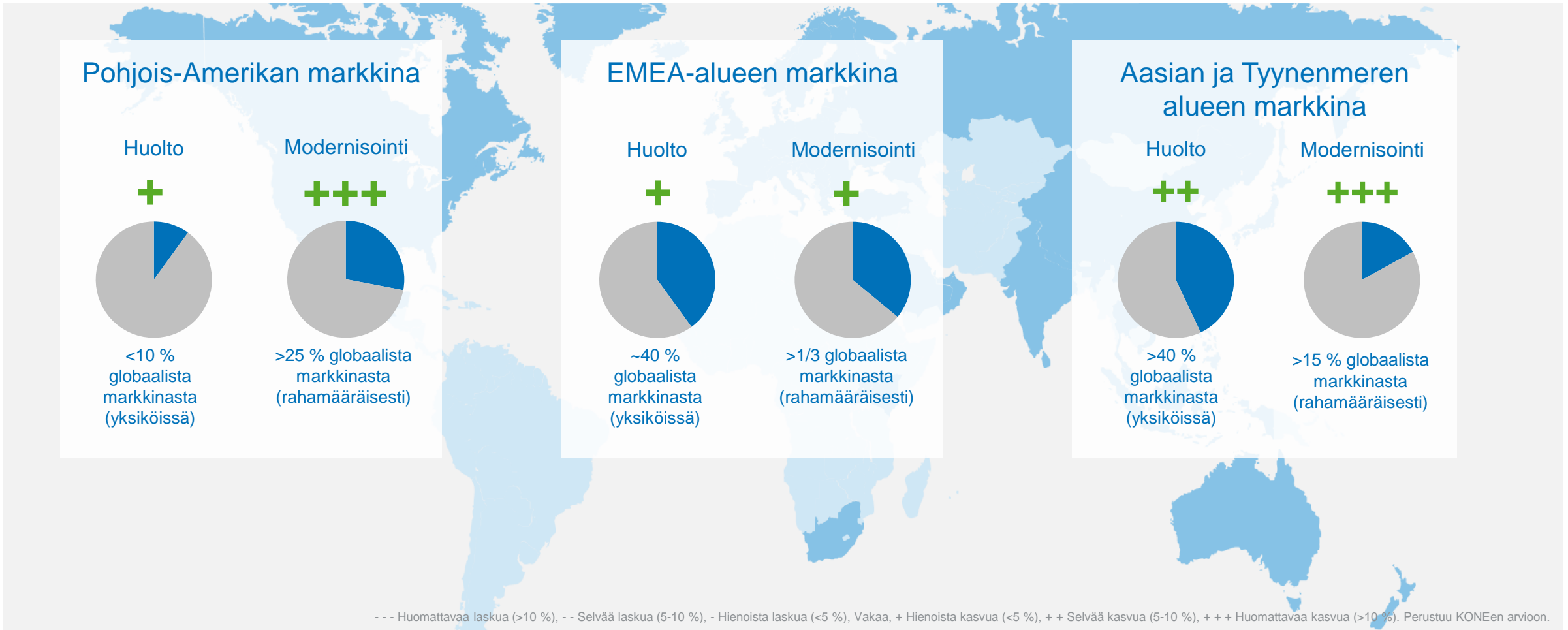
Uuslaitemarkkinan kehitys Q3 2021

ELPYMINEN JATKUI VAIHTELEVALLA VAUHDILLA ERI ALUEILLA



Palvelumarkkinoiden kehitys Q3 2021

LAAJA-ALAISTA KASVUA SEKÄ HUOLLOSSA ETTÄ MODERNISOINNISSA





- Uuslaitemarkkina oli vakaa yksiköissä mitattuna y-o-y, aktiviteetissa alkoi kuitenkin näkyä merkkejä maltillisesta hidastumisesta
- Hinnoitteluympäristöä värittää edelleenkin voimakas kilpailu



- Makrotalouden vire hidastumassa
- Kiinteistökehittäjien rahoitusympäristö edelleen kireä
- Likviditeettirajoitteet vaikuttivat kiinteistömarkkinaan



	Q3 2021, y-o-y	Q3 2019 - Q3 2021, CAGR	1-9/2021, y-o-y
Kiinteistösijoitukset	-0,8 %	5,3 %	8,8 %
Asuntojen myyntivolyymit	-14,5 %	-14,1 %	11,4 %
Rakennusaloitukset	-17,4 %	-7,4 %	-4,5 %
70 suurimman kaupungin uusien asuntojen hinnat (elokuu)	3,7 %		

Q3 Taloudellinen kehitys

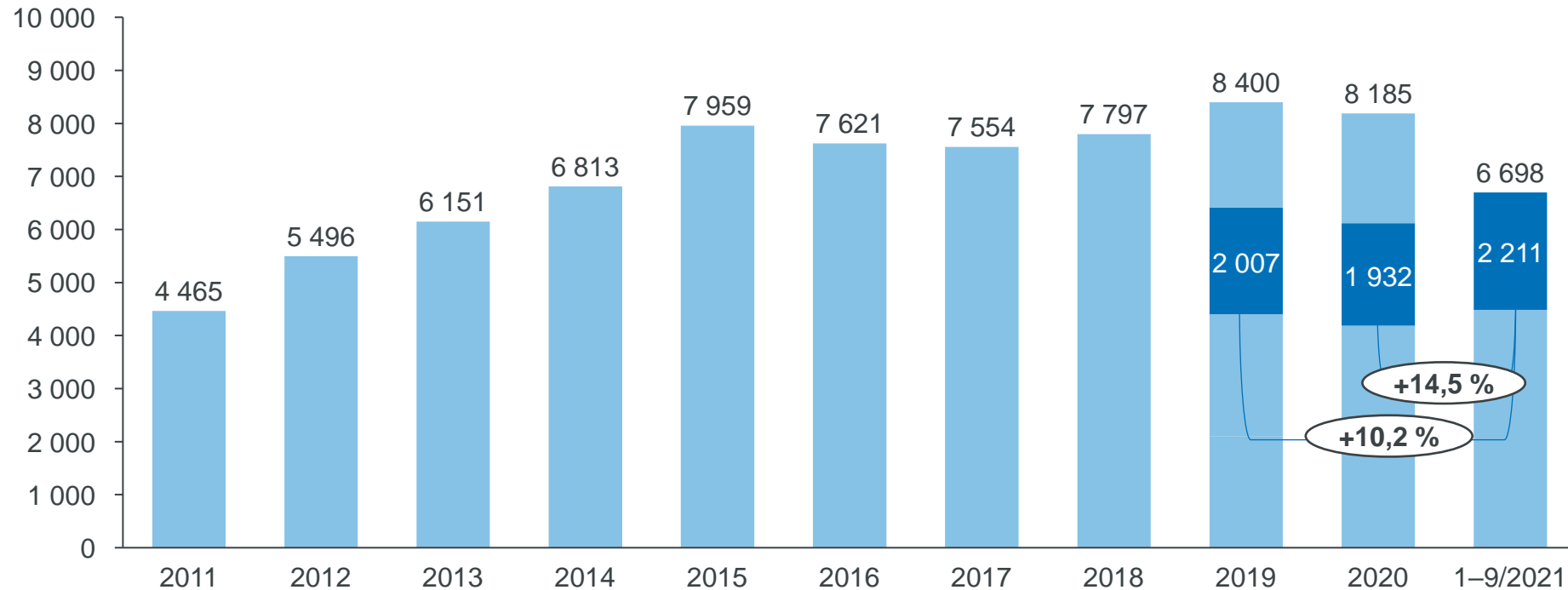


Saadut tilaukset

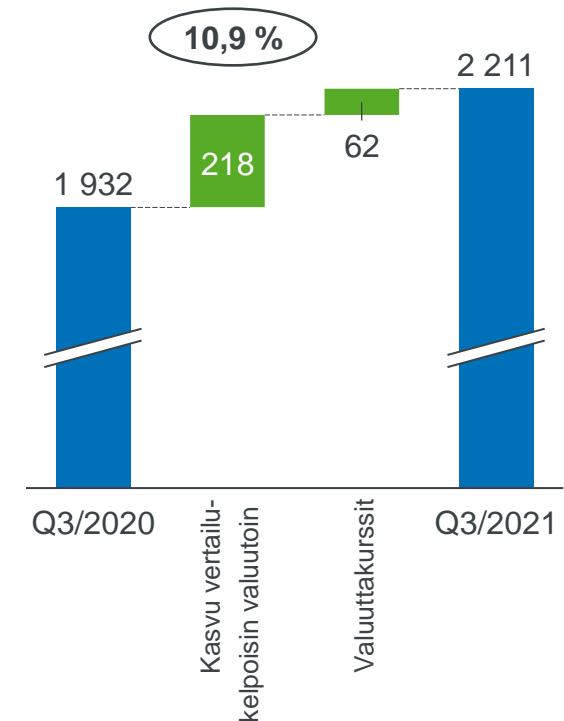


VAHVAA KASVUA SEKÄ UUSLAITELIIKETOIMINNASSA ETTÄ MODERNISOINNISSA

Me



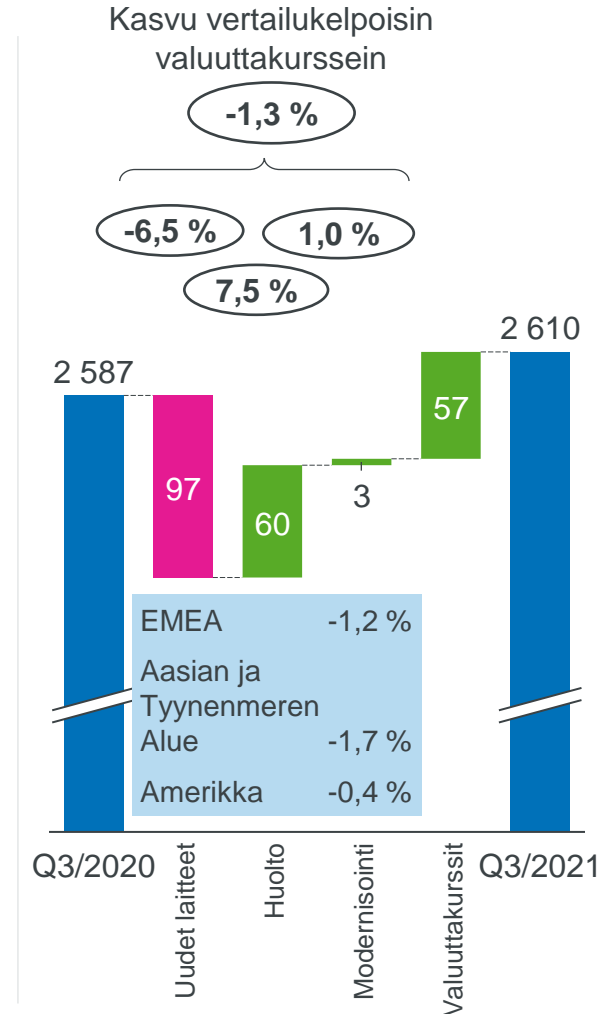
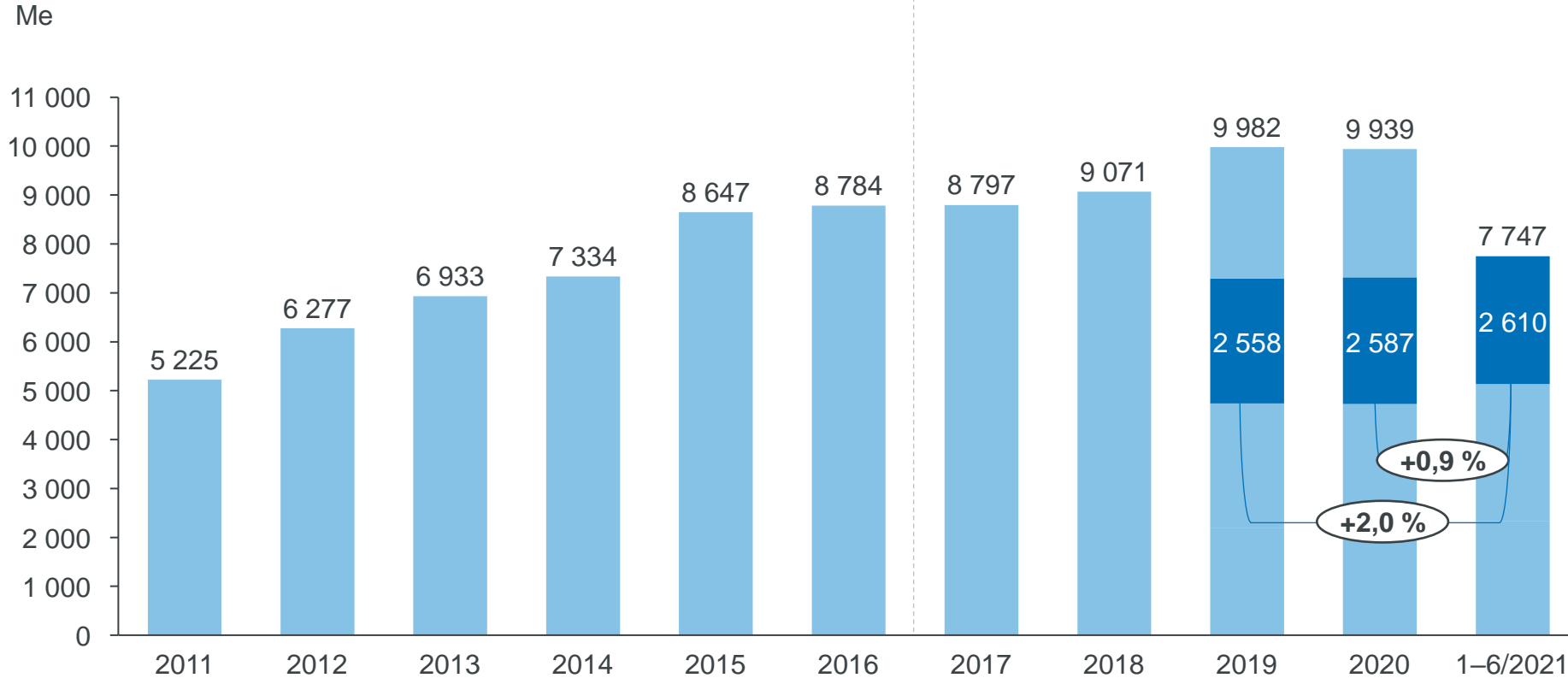
- Saatujen tilausten kate laski Q3:lla



Liikevaihto



LIKEVAIHDON KEHITYS PITKÄLTI VAKAA, VAHVA VIRE HUOLTOLIIKETOIMINNASSA



KONE on ottanut käyttöön IFRS 15 ja IFRS 9-standardit vuoden 2018 alusta ja vuoden 2017 taloudelliset luvut on oikaistu takautuvasti. Vuosien 2011–2016 lukuja ei ole oikaistu, joten ne eivät ole täysin vertailukelpoisia.

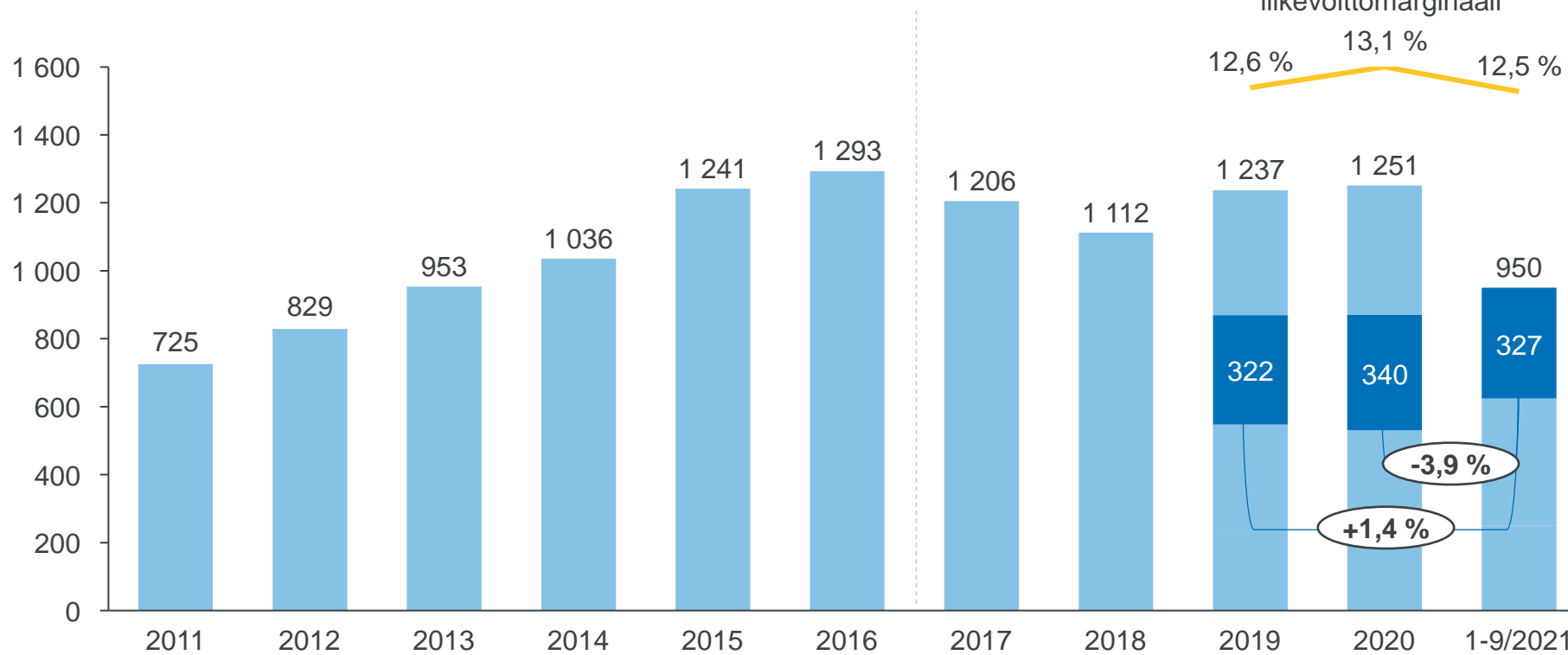
Oikaistu liikevoitto



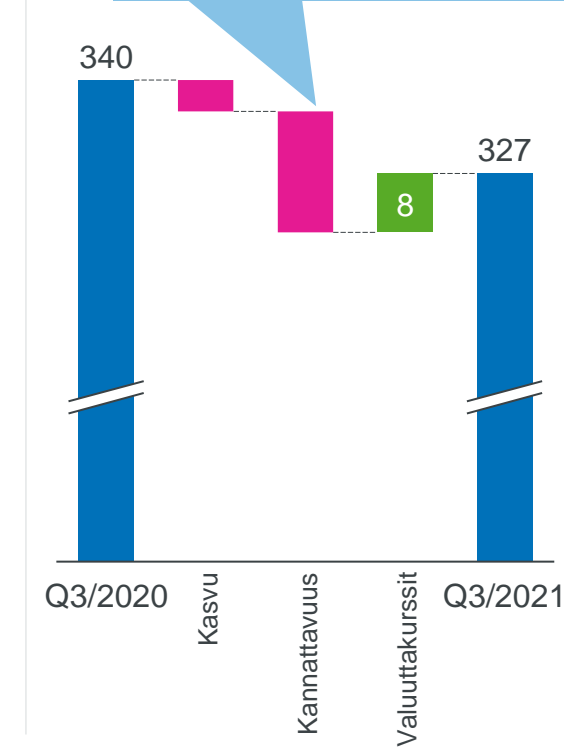
KANNATTAVUUTTA RASITTIVAT NOUSSEET KOMPONENTTI- JA LOGISTIIKKAKUSTANNUKSET

Oikaistu liikevoitto* ja liikevoittomarginaali

Me; %



- + Suotuisa mix
- + Hyvää kehitystä palveluliiketoiminnassa
- Laskua volyymeissa
- Nousseet komponentti- ja logistiikkakustannukset (vaikutus noin MEUR 75)



*KONE esittää vaihtoehtoisena tunnuslukuna oikaistun liikevoiton (adjusted EBIT), jonka tavoitteena on parantaa raportointikausien vertailtavuutta. Merkittäviin uudelleenjärjestelyihin liittyvät kustannukset eivät sisälly oikaistun liikevoiton laskelmaan. Tammi-syyskuussa 2021 oikaistuun liikevoittoon sisällyttömät 7,0 miljoonan euron kustannukset liittyivät uudelleenjärjestelyihin KONEen globaaleissa liiketoimintayksiköissä sekä toiminnoissa. Vuosina 2017–2020 kaikki oikaistuun liikevoittoon sisällyttömät kustannukset liittyivät Accelerate-ohjelmaan.

KONE on ottanut käyttöön IFRS 15 ja IFRS 9 -standardit vuoden 2018 alusta ja vuoden 2017 taloudelliset luvut on oikaistu takautuvasti. Vuosien 2011–2016 lukuja ei ole oikaistu, joten ne eivät ole täysin vertailukelpoisia.

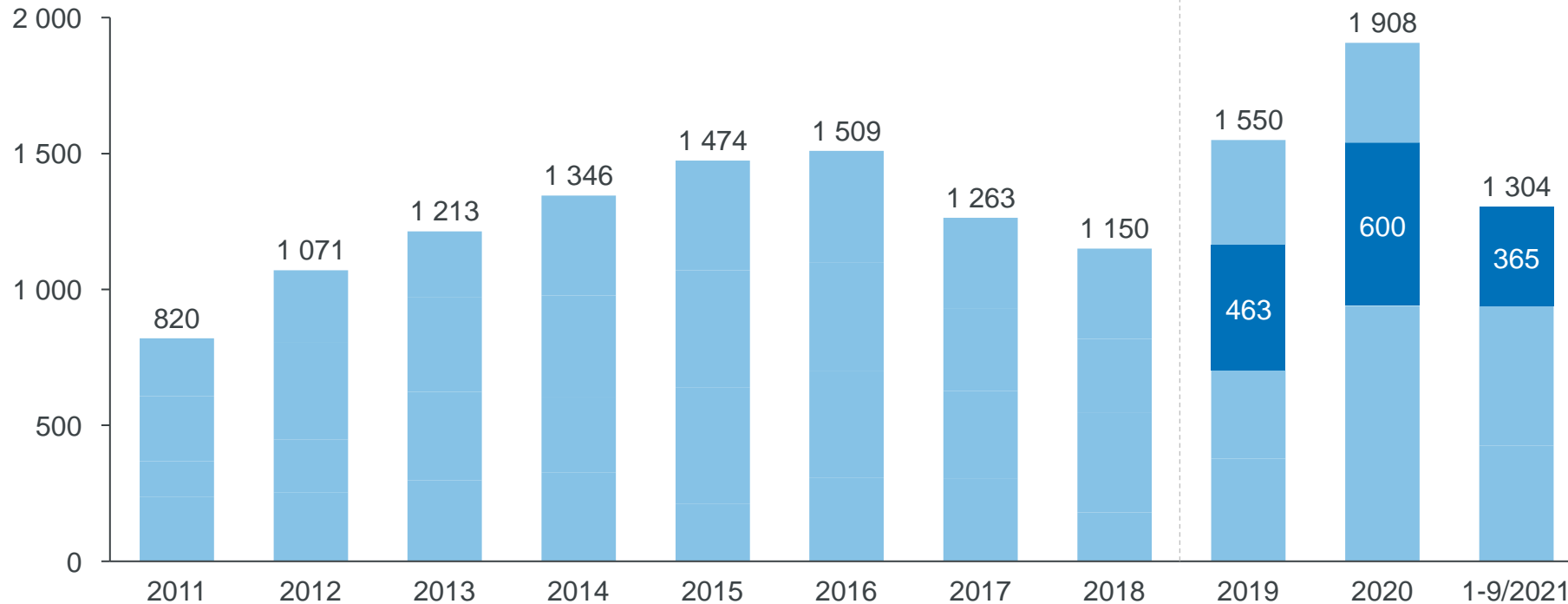
Rahavirta



TAMMI-SYYSKUUN RAHAVIRTA VAHVA

Liiketoiminnan rahavirta*

Me



- Kolmannen vuosineljänneksen rahavirta oli hyvällä tasolla, vertailukausi poikkeuksellisen korkea

*Ennen rahoituseriä ja veroja.

KONE on ottanut käyttöön IFRS 16 standardin 1.1.2019 alkaen. Tällä oli positiivinen vaikutus liiketoiminnan rahavirtaan, sillä vuokrasopimusvelan maksut on sisällytetty rahoitustoiminnan rahavirtaan. Vertailuvuoden rahavirtoja ei ole oikaistu.

Markkina- ja liiketoimintanäkymät



Markkinanäkymät vuodelle 2021 (päivitetty)

Uuslaitemarkkina

- Kiinassa uuslaitemarkkinan odotetaan kasvavan selvästi korkealta tasolta ensimmäisen vuosipuoliskon vahvan aktiviteetin johdosta
- Muualla maailmassa uuslaitemarkkinan odotetaan elpyvän matalaan vertailukauteen nähden

Huoltomarkkina

- Huoltoaktiviteetin normalisoituessa ympäri maailmaa huollon odotetaan kasvavan selvästi Aasian ja Tyynenmeren alueella ja kasvavan hieman muilla alueilla

Modernisointimarkkina

- Modernisointimarkkinoiden odotetaan kasvavan kaikilla alueilla



Liiketoimintanäkymät vuodelle 2021 (täsmennetty)



Liikevaihto

- Vuonna 2021 KONEen liikevaihdon kasvun arvioidaan olevan 4 % ja 6 % välillä vertailukelpoisin valuuttakurssein verrattuna vuoden 2020 liikevaihtoon

Oikaistu liikevoitto

- Oikaistun liikevoittomarginaalin odotetaan olevan 12,4 % ja 12,8 % (12,4 % ja 13,0 %) välillä. Olettaen, että valuuttakurssit pysyisivät lokakuun 2021 tasolla valuuttakursseilla arvioidaan olevan rajallinen vaikutus liikevoittoon

Tulostamme tukevat

- Vankka tilauskanta ja huoltokanta
- Jatkuva laadun ja tuottavuuden parantaminen

Tulostamme rasittavat

- ⬇️ Kasvaneet komponentti- ja logistiikkakustannukset (n. 200 miljoonan euron negatiivinen vaikutus vuodelle 2021)
- ⬇️ Digitaalisten palveluiden ja ratkaisujen myyntiin ja toteutukseen liittyviin kyvykkyyksiin investointi



TULOSTAMME TUKEVAT

- ⬆️ Vankka tilauskanta
- ⬆️ Palveluliiketoiminnan kasvuvire
- ⬆️ Tuotekustannuksiin ja hinnoitteluun liittyvien toimien vaikutukset vuoden loppua kohden



TULOSTAMME RASITTAVAT

- ⬇️ Kohonneet raaka-ainekustannukset
- ⬇️ Logistiikkaan sekä elektronisten komponenttien saatavuuden varmistamiseen liittyvät kasvaneet kustannukset
- ⬇️ Alhaisempi näkyvyys Kiinassa

Yhteenveto

- Markkinoiden elpyminen jatkuu huolimatta haasteista globaaleissa toimitusketjuissa
- Kohtaamme haastavan kustannusympäristön vahvassa asemassa
- Edistämme erottautumista lisäarvoa tuottavilla ratkaisuilla ja palveluilla



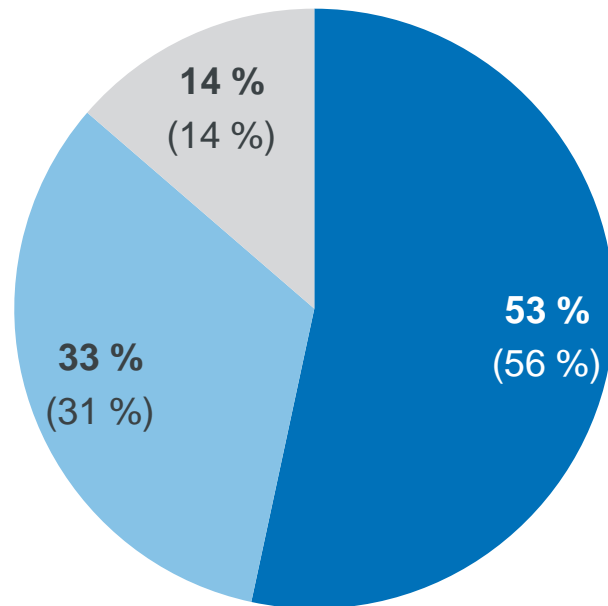
Dedicated to People Flow™



Liitteet

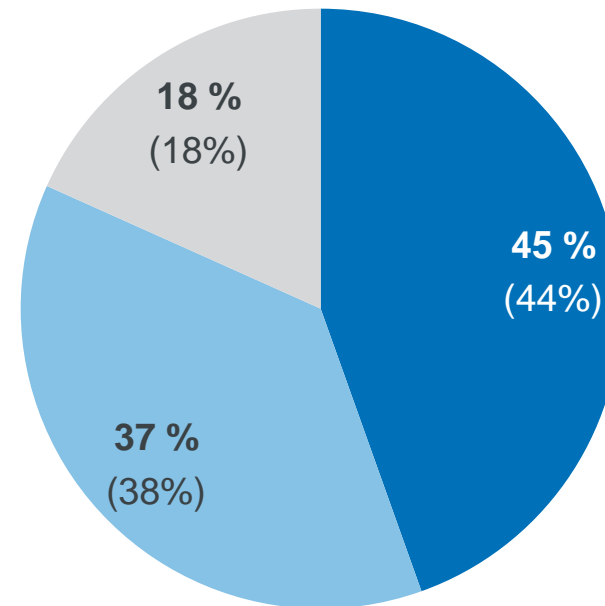
Q3/2021 Liikevaihdon jakauma

Liiketoiminnoittain



- Uudet laitteet
- Huolto
- Modernisointi

Markkina-alueittain

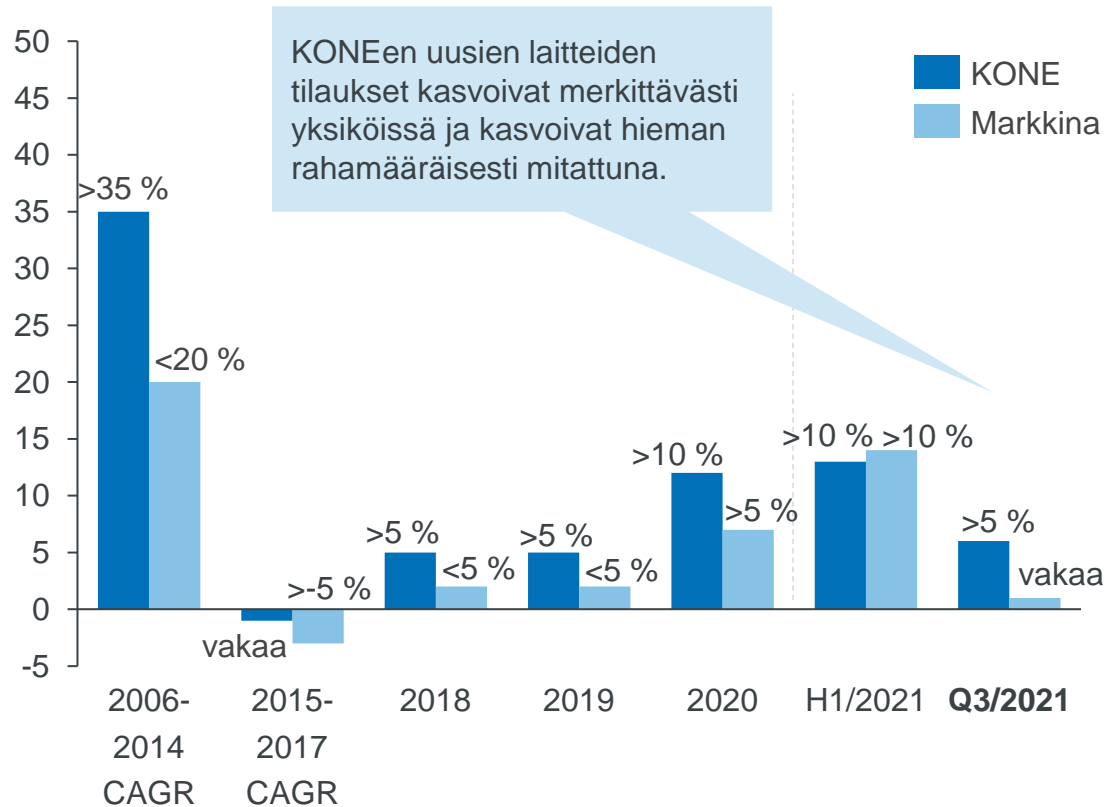


- Aasian ja Tyynenmeren alue
- EMEA (Eurooppa, Lähi-itä ja Afrikka)
- Amerikka

7-9/2020 luvut sulkeissa. Luvut on pyöristetty ja esitetty historiallisin valuuttakurssein.

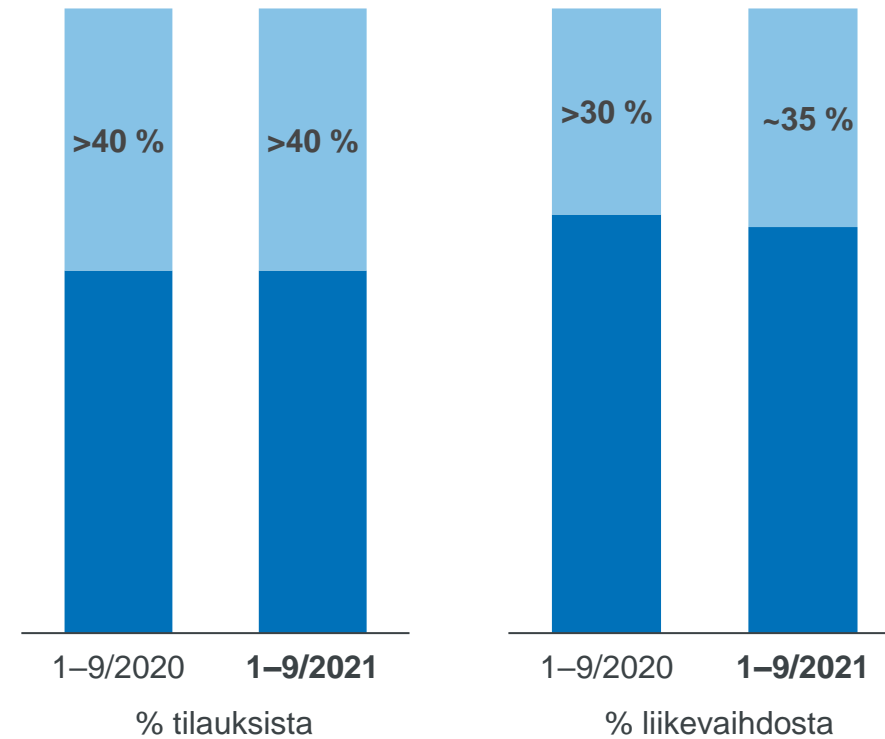
Uuslaitemarkkina

Uusien laitteiden tilaukset yksiköissä vs. markkinan kehitys

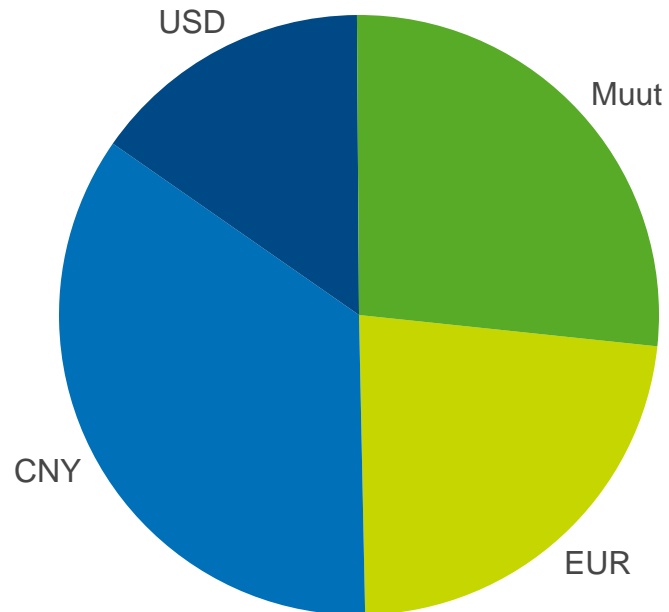


Kiinan osuus KONEen saaduista tilauksista ja liikevaihdosta

Rahamääräisesti



Liikevaihto valuutoittain 1–9/2021



Valuuttakurssivaikutus*

Me	Q3	Koko vuosi
Liikevaihto	56,8	-23,2
Liikevoitto	8,3	2,8
Saadut tilaukset	61,7	-3,9

Tärkeimmät valuutat

	Q3/2021 keskikurssi	2020 keskikurssi	30.9.2021 spot
EUR / CNY	7,7422	7,8916	7,4847
EUR / USD	1,1972	1,1452	1,1579
EUR / GBP	0,8663	0,8864	0,8605
EUR / AUD	1,5833	1,6523	1,6095

*Vaikutus kausien Q3/2020 ja 1–12/2020 uudelleenkurssauksesta vertailukelpoisilla valuuttakursseilla.

Tase – liiketoimintaan sitoutunut pääoma



Me	30.9.2021	30.9.2020	31.12.2020
Liiketoimintaan sitoutunut pääoma			
Liikearvo	1 384,3	1 343,5	1 327,0
Muut aineettomat hyödykkeet	216,7	218,4	223,2
Aineelliset hyödykkeet	720,9	690,6	710,0
Sijoitukset	142,0	132,6	143,2
Nettokäyttöpääoma	-1 356,9	-1 200,3	-1 160,1
Liiketoimintaan sitoutunut pääoma yhteensä	1 107,0	1 185,0	1 243,4
Rahoitettu			
Oma pääoma	2 927,0	2 917,7	3 197,3
Nettovelka	-1 820,0	-1 732,7	-1 953,8
Oma pääoma ja nettovelka yhteensä	1 107,0	1 185,0	1 243,4

Nettokäyttöpääoma



Me	30.9.2021	30.9.2020	31.12.2020
Nettokäyttöpääoma			
Vaihto-omaisuus	673,7	640,9	597,0
Saadut ennakot ja myynnin jaksotukset	-1 893,7	-1 817,7	-1 766,8
Myyntisaamiset	2 317,9	2 133,9	2 178,6
Siirto- ja tuloverosaamiset	854,0	802,7	720,9
Siirto- ja tuloverovelat	-2 245,8	-2 092,8	-1 996,2
Varaukset	-164,6	-138,7	-154,7
Ostovelat	-1 056,6	-873,0	-890,9
Laskennalliset verosaamiset/velat	158,2	144,4	152,0
Nettokäyttöpääoma yhteensä	-1 356,9	-1 200,3	-1 160,1