

The heart of your building™



OSAVUOSIKATSAUS TAMMI-MAALISKUULTA 2007

Huhtikuu 24, 2007

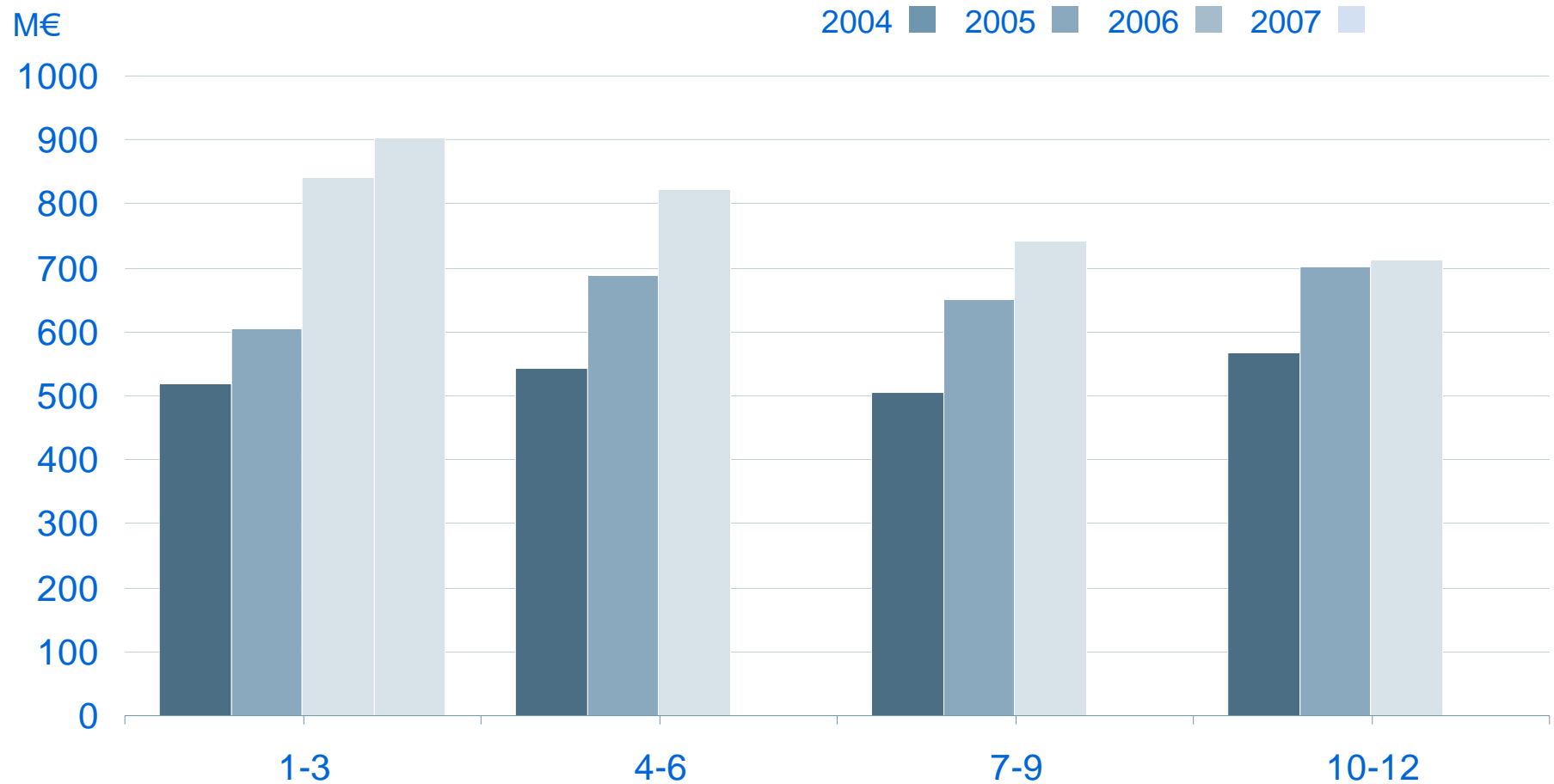
Matti Alahuhta, pääjohtaja

Q1-KATSAUS 2007

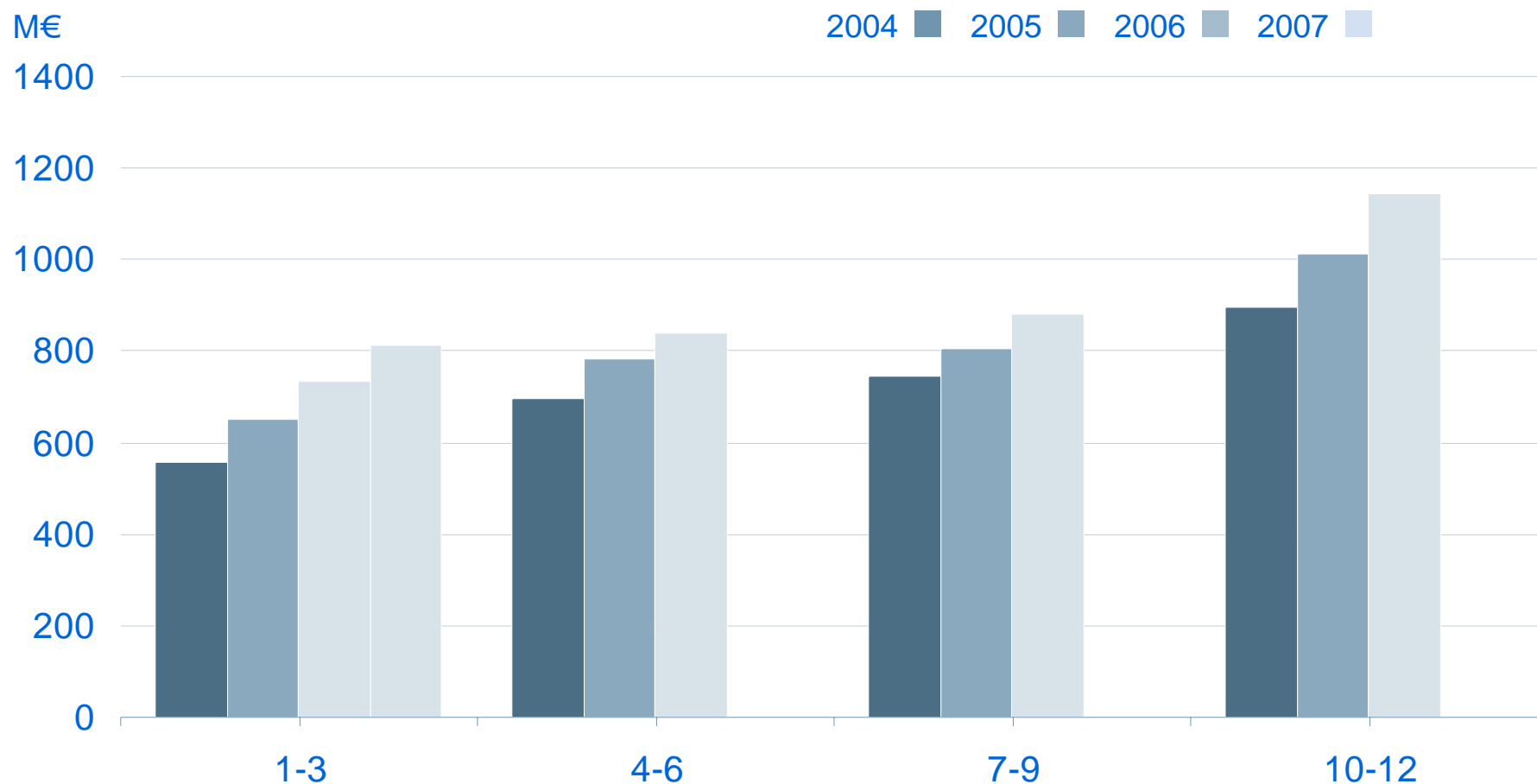
		1-3/2007	1-3/2006	muutos	2006
Tilaukset	M€	902,1	840,3	7 %	3 116,3
Tilauskanta	M€	3 105,7	2 654,0	17 %	2 762,1
Liikevaihto	M€	811,2	735,0	10 %	3 600,8
Liikevoitto	M€	69,3 ¹⁾	51,7	34 %	360,1
Liikevoitto	%	8,5	7,0		10,0
Rahavirta liiketoiminnasta (ennen rahoituseriä ja veroja)	M€	142,7	117,3		371,7

¹⁾ Ilman 142,0 miljoonan euron varausta koskien Euroopan komission sakkopäätöstä.

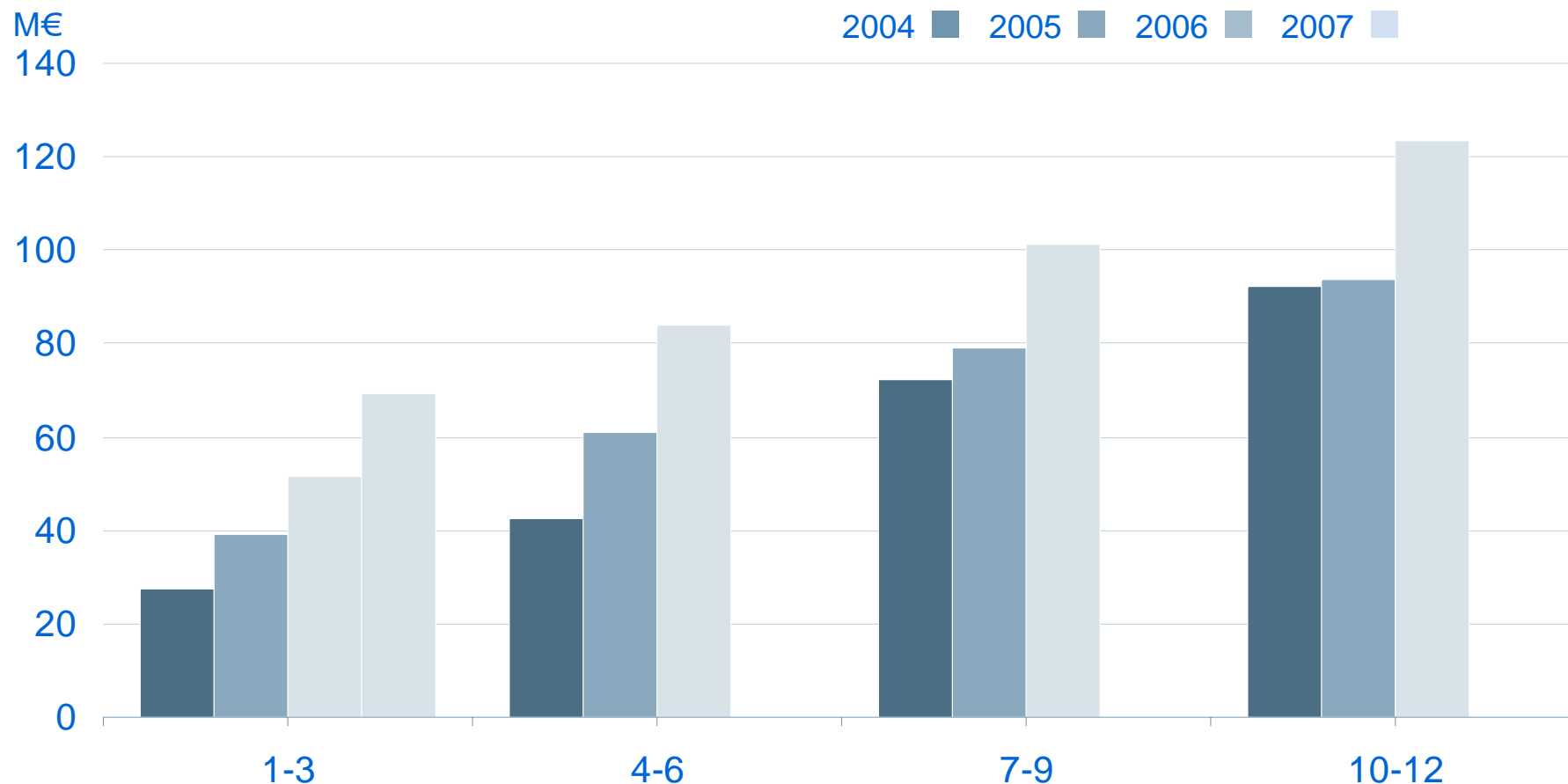
TILAUKSET LISÄÄNTYIVÄT NOPEIMMIN AASIAN JA TYYNENMEREN ALUEELLA



MYYNТИ KASVOI VOIMAKKAIMMIN EMEA-ALUEELLA



LIIKEVOITON KASVUA VAUHDITTIVAT MYYNNIN KASVU JA TUOTTAVUUDEN PARANTUMINEN

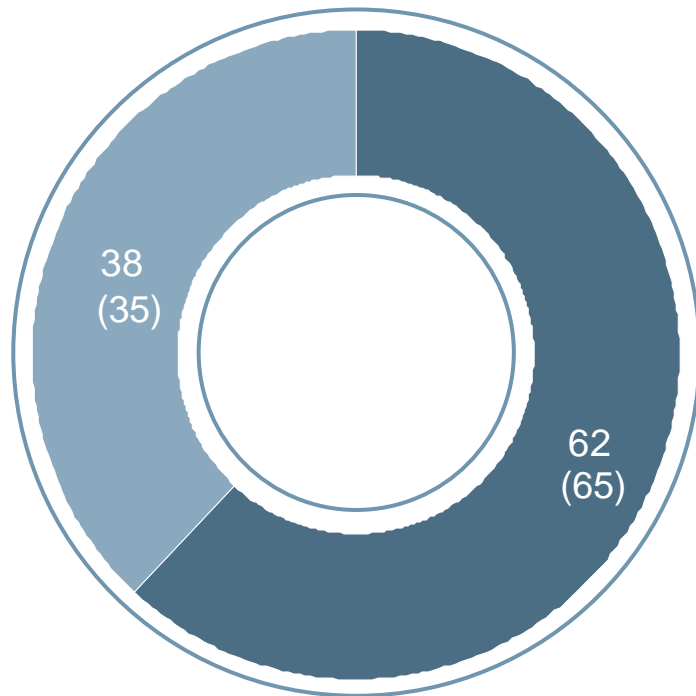


Huom: 10-12/2004 ilman 15,3 miljoonan euron kertaluontoista tuloa koskien työkyvyttömyyseläkevarauksen purkua; 1-3/2005 ilman 89,2 miljoonan euron varausta kehitys- ja uudelleenjärjestelyohjelmaan. 1-3/2007 lukuun ottamatta 142,0 miljoonan euron varausta koskien Euroopan komission sakkopäätöstä.

MYYNIN JAKAUTUMINEN TAMMI- MAALISKUUSSA 2007



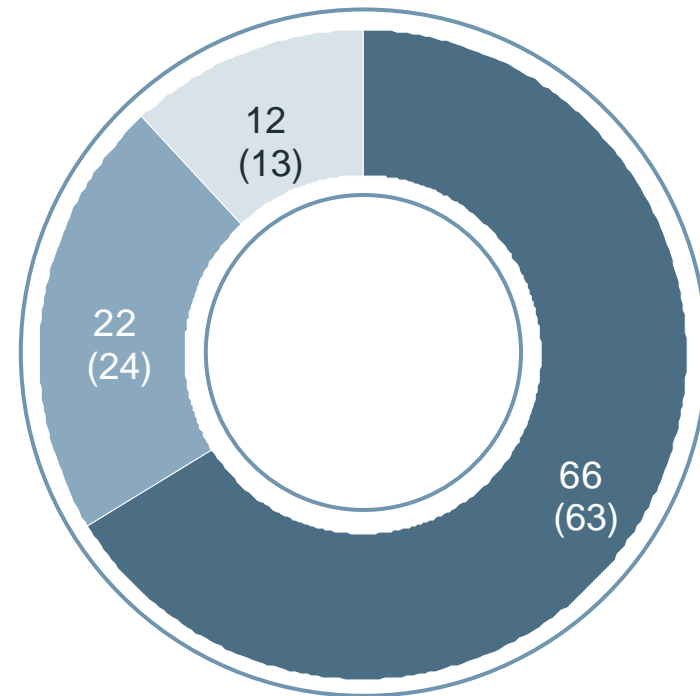
LIIKETOIMINNOITTAIN, %



■ Palvelut ■ Uudet laitteet

Huom: tammi-maaliskuun 2006 luvut suluissa

MARKKINA-ALUEITTAIN, %



■ EMEA ■ Amerikka ■ Aasia ja Tyynenmeren alue

KONE MENESTYI HYVIN EMEA-ALUEELLA

- Uusien laitteiden kysyntä säilyi vahvana useissa Keski- ja Pohjois-Euroopan maissa ja Lähi-idässä
- Modernisointimarkkinoilla kysyntä kasvoi hyvin
- Kunnossapitomarkkinat kehittyivät suotuisasti
- KONEen tilaukset lisääntyivät voimakkaimmin Keski- ja Pohjois-Euroopassa ja Lähi-idässä.

POHJOIS-AMERIKAN MARKKINOILLA EDELLEEN HYVIÄ MAHDOLLISUUKSIA



- Uusien laitteiden kysyntä asuinrakentamissegmentissä heikompaa joissakin osavaltioissa
- Modernisointien kysyntä edelleen vilkasta
- Kunnossapitomarkkinat kehittyvät vakaasti
- KONEen tilauskannan katteet hyvässä kasvussa

TILAUKSET KASVOIVAT VOIMAKKAASTI AASIASSA JA TYYNENMEREN ALUEELLA



- Uusien laitteiden markkinoita vauhdittavat
 - Kaupungistuminen
 - Talouden kasvu
- Modernisointien kysyntä kasvussa
- KONEen tilaukset lisääntyivät hyvin etenkin Kiinassa, Intiassa ja Australiassa

KEHITYSOHJELMILLA LISÄÄ TULOKSIA



- Asiakaslähtöisyys
- Kilpailukykyinen tuote- ja palveluvalikoima
- Liiketoimintaprosessien erinomaisuus
- Ostovoima
- Läsnäolo Aasiassa

ASIAKASLÄHTÖISYYS: KEHITYSVAIHEESTA GLOBAALIIN KÄYTTÖÖN



- Asiakkuusprosessin koulutus globaalisti
- Huomiota strategisiin asiakkaisiin
- CRM-järjestelmän käyttöönotto loppusuoralla
- Asiakaspalauteprosessin ja sitä tukevan työkalun käyttöönotto käynnissä maailmanlaajuisesti
- Online-palvelut kehittyvät hyvin: Solution specifier ja 3D-hissikorin suunnittelutyökalun käyttöönotto käynnissä maailmanlaajuisesti

TUOTEKILPAILUKYKY PARANTUNUT KAIKILLA MARKKINA-ALUEILLA



Aasian ja Tyynenmeren alue

- Xmini-hissi myyntiin

Amerikka

- Saavutettavissa olevien markkinoiden laajentaminen EcoSpace -tuoteperheen laajennuksella

Eurooppa

- MonoSpace 2.5. -hissi myyntiin
 - tehokkaampaa tilankäyttöä
 - uusia design-vaihtoehtoja, mukaan lukien MARIMEKKO
- EcoSpace

Globaalisti

- Korkeisiin rakennuksiin suunniteltujen tuotteiden ja modernisointiratkaisujen kilpailukyky parantunut
- Ensimmäiset InnoTrack™ -liukukäytävät toimitettu Schipholin lentokentälle Amsterdamiin

LIIKETOIMINTAPROSESSIEN ERINOMAISUUTEEN KOHDISTETUT ALOITTEET TUONEET TULOSTA



- Modularisen kunnossapitomenetelmän globaali käyttöönotto loppusuoralla
- Modernisointiratkaisujen asentaminen tehostunut
- Varaosalogistiikan globaali yhdenmukaistaminen alkanut tuottaa tulosta
- Toimitustarkkuus erinomaista
- Uuden sukupolven ERP-järjestelmien kehittäminen aloitettu
- Uuden mobiilin kenttäpäänteen käyttö alkanut menestyksekkäästi

KONSOLIDOINTI JATKUU HANKINTATOIMINNASSA



- Toimittajien määrä laskussa
- Paikallisten hankintatoimien integroiminen globaaliin toimintaan
- Kehittyvien maiden rooli kasvussa

AASIA JA TYYNENMEREN ALUE KEHITTYI EDELLEEN VAHVASTI



- Tilausten kasvu voimakasta Kiinassa
- Intiassa hyvä kasvu jatkui
 - Resurssointi seuraavaa kasvuvaihetta varten
- Australiassa vahva ensimmäinen vuosineljännes

NÄKYMÄT VUODELLE 2007

- Vertailukelpoisin valuuttakurssein laskettuna KONEen tavoitteena on vuonna 2007 saavuttaa noin 10 prosentin liikevaihdon kasvu vuoden 2006 liikevaihtoon verrattuna.
- Liikevoiton (EBIT) osalta tavoitteena on saavuttaa noin 20 prosentin kasvu¹⁾ vuoden 2006 vertailukelpoiseen 360 miljoonan euron liikevoittoon verrattuna.

¹⁾ Lukuun ottamatta 142,0 miljoonan euron varausta koskien Euroopan komission sakkopäätöstä.

The heart of your building™



YHTEENVETO NUMEROINA

KONSERNITULOSLASKELMA

M€	1-3/2007	%	1-3/2006	%	1-12/2006	%
Liikevaihto	811,2		735,0		3 600,8	
Kulut	-727,7		-668,6		-3 182,4	
Poistot	-14,2		-14,7		-58,3	
Varaus Euroopan komission sakkopäätökseen	-142,0		-		-	
Liikevoitto	-72,7	-9,0	51,7	7,0	360,1	10,0
Osuus osakkuusyhtiöiden tuloksesta	-0,2		-0,2		-0,3	
Rahoitustuotot	3,4		3,9		16,1	
Rahoituskulut	-5,2		-4,1		-19,6	
Voitto ennen veroja	-74,7	-9,2	51,3	7,0	356,3	9,9
Verot	-20,3		-19,5		-121,9	
Tilikauden voitto	-95,0	-11,7	31,8	4,3	234,4	6,5

KONSERNITASE

Vastaavaa			
M€	31.3.2007	31.3.2006	31.12.2006
Pitkäaikaiset varat			
Aineettomat hyödykkeet	624,2	574,0	615,7
Aineelliset hyödykkeet	217,2	217,2	217,7
Lainasaamiset ja muut korolliset saamiset	3,0	55,6	5,1
Laskennalliset verosaamiset	135,0	130,5	134,1
Sijoitukset	130,1	137,7	129,6
Yhteensä	1 109,5	1 115,0	1 102,2
Lyhytaikaiset varat			
Vaihto-omaisuus	774,8	654,8	668,8
Saadut ennakot	-665,8	-528,3	-552,1
Lainasaamiset ja muut korolliset saamiset	1,4	0,6	44,6
Myyntisaamiset ja muut korottomat saamiset	833,3	710,1	805,1
Rahat, pankkisaamiset ja rahoitusarvopaperit	252,3	193,3	223,8
Yhteensä	1 196,0	1 030,5	1 190,2
Vastaavaa yhteensä	2 305,5	2 145,5	2 292,4

KONSERNITASE

Vastattavaa			
M€	31.3.2007	31.3.2006	31.12.2006
Oma pääoma	479,9	574,9	698,6
Pitkäaikainen vieras pääoma			
Lainat	76,8	140,0	100,2
Laskennalliset verovelat	30,5	27,6	30,3
Eläkevastuut	144,6	151,9	145,0
Yhteensä	251,9	319,5	275,5
Varaukset	210,0	100,8	71,8
Lyhytaikainen vieras pääoma			
Lainat	322,2	239,2	298,2
Ostovelat ja muut velat	1041,5	911,1	948,3
Yhteensä	1 363,7	1 150,3	1 246,5
Vastattavaa yhteensä	2 305,5	2 145,5	2 292,4

KONSERNIN RAHAVIRTALASKELMA

M€	1-3/2007	1-3/2006	1-12/2006
Liikevoitto	-72,7	51,7	360,1
Käyttöpääoman muutos	201,2	50,9	-46,7
Poistot	14,2	14,7	58,3
Rahavirta liiketoiminnasta ennen rahoituseriä ja veroja	142,7	117,3	371,7
Rahoituserien ja verojen rahavirta	-2,4	-11,1	-105,9
Rahavirta liiketoiminnasta	140,3	106,2	265,8
Investointien rahavirta	-43,9	-22,7	-96,4
Rahavirta investointien jälkeen	96,4	83,5	169,4
Omien osakkeiden hankinta ja myynti	-0,3	-	-69,3
Osakepääoman korotus	0,4	0,7	1,7
Maksetut osingot	-116,0	-114,6	-126,8
Lainasaamisten muutos	13,4	-2,9	-14,3
Velkojen muutos	2,7	21,4	38,2
Rahavirta rahoitustoiminnasta	-99,8	-95,4	-170,5
Rahavarojen muutos	-3,4	-11,9	-1,1

KONSERNIN RAHAVIRTALASKELMA

Nettovelan muutos

Nettovelka kauden alussa	124,9	99,3	99,3
Nettovelka kauden lopussa	142,3	129,7	124,9
Nettovelan muutos	-17,4	-30,4	-25,6

AVAINLUVUT

Tunnusluvut		1-3/2007	1-3/2006	1-12/2006
Laimentamaton osakekohtainen tulos	€	-0,76	0,25	1,86
Laimennusvaikutuksella oikaistu osakekohtainen tulos	€	-0,75	0,25	1,85
Oma pääoma/osake	€	3,80	4,50	5,55
Korolliset nettovelat	M€	142,3	129,7	124,9
Omavaraisuusaste	%	20,8	26,8	30,5
Nettovelkaantumisaste	%	29,7	22,6	17,9
Oman pääoman tuotto	%	neg.	20,4	34,3
Sijoitetun pääoman tuotto	%	neg.	21,2	35,4
Taseen loppusumma	M€	2 305,5	2 145,5	2 292,4
Liiketoimintaan sitoutunut pääoma	M€	622,2	704,6	823,5
Käyttöpääoma (sisältäen rahoitus- ja veroerät)	M€	-349,3	-224,3	-139,5

AVAINLUVUT

Saadut tilaukset M€	1-3/2007	1-3/2006	1-12/2006
	902,1	840,3	3 116,3
Tilaukanta M€	31.3.2007	31.3.2006	31.12.2006
	3 105,7	2 654,0	2 762,1
Investoinnit M€	1-3/2007	1-3/2006	1-12/2006
Käyttöomaisuuteen	6,6	10,2	51,3
Vuokrasopimukseen	1,4	1,3	9,1
Yritystoihin	9,1	15,2	90,1
Yhteensä	17,1	26,7	150,5
Tutkimus- ja kehitysmenot M€	1-3/2007	1-3/2006	1-12/2006
	13,1	11,8	50,3
Tutkimus- ja kehitysmenot prosenttia liikevaihdosta	1,6	1,6	1,4
Henkilöstö	1-3/2007	1-3/2006	1-12/2006
Keskimäärin	29 622	27 653	28 366
Kauden lopussa	29 868	27 783	29 321

TUNNUSLUKUJA VUOSINELJÄNNEKSITTÄIN



		Q1 2007	Q4 2006	Q3 2006	Q2 2006	Q1 2006	Q4 2005	Q3 2005	pro forma Q2 2005	pro forma Q1 2005
Saadut tilaukset	M€	902,1	712,1	742,0	821,9	840,3	702,5	649,4	688,3	604,1
Tilaukanta	M€	3 105,7	2 762,1	2 951,0	2 818,0	2 654,0	2 326,8	2 371,7	2 264,7	2 023,1
Liikevaihto	M€	811,2	1 145,6	879,8	840,4	735,0	1 013,4	804,7	783,1	649,3
Liikevoitto	M€	69,3 ¹⁾	123,4	101,1	83,9	51,7	93,6	79,1	60,8	39,0 ²⁾
Liikevoitto	%	8,5 ¹⁾	10,8	11,5	10,0	7,0	9,2	9,8	7,8	6,0 ²⁾

¹⁾ Ilman 142,0 miljoonan euron varausta koskien Euroopan komission sakkopäätöstä.

²⁾ Ilman 89,2 miljoonan euron varausta kehitys- ja uudelleenjärjestelyohjelmaan.

www.kone.com

