

# KONE MonoSpace® R7

## Home 610



- Last: 320 till 1000kg
- Hastighet: 1,0 m/s och 1,6 m/s
- Max. lyfthöjd 55 m
- Max. antal stannplan: 16
- Max. antal hissar i grupp: 3

KONEs nya Home 610 bygger på vår världsledande teknologi med driftsäkra, energisnåla och innovativa produkter. KONE MonoSpace® R7 Home 610 är vår toppmodell i bostadssegmentet, mer kraft, mer finesser och med mer tillvalsmöjligheter. Till det har vår designavdelning komponerat inredningsalternativ utöver det vanliga. Resultatet är hissar som förenar teknik och passion för det sköna här i livet, där du som användare får en chans att koppla av och njuta en stund. Välkommen till KONEs MonoSpace® R7 Home 610.

# Interiör


## Snabba val. Obegränsade möjligheter.

KONE Design Collection för hisskorgen gör det enkelt och snabbt för dig att välja. När du har bestämt dig för en av dessa expertdesignade hisskorgar kan du vara förvissad om att de uppfyller de högsta standarderna för visuella, funktionella och driftsmässiga specifikationer. Kollektionen erbjuder ett brett sortiment av färger, mönster och stämningar som passar alla smak- och stilriktningar.

KONE Design Collections inredningar uppfyller dessutom de europeiska EN81-70-kraven på tillgänglighet för funktionshindrade.



Vårkänsla



Sommarkänsla



Höstkänsla



Vinterkänsla

### Vårkänsla

#### Tak

Typ: LF95  
Material: Alpina White (R8)  
laminerad metall  
Ljuskälla: Lysrör

#### Väggar

Asturias Satin (F) borstat rostfritt stål

#### Golv

Bianco Perla (SF5) kompositsten\*

### Sommarkänsla

#### Tak

Typ: LF96  
Material: Asturias Satin (F)  
borstat rostfritt stål  
Ljuskälla: Lysrör

#### Väggar

Framvägg: Asturias Satin (F)  
borstat rostfritt stål  
Yellowstone Beech (L11) äkta  
trälaminat

#### Golv

America Ciliegio (RW1) äkta  
trälaminat

### Höstkänsla

#### Tak

Typ: LF97  
Material: Asturias Satin (F)  
borstat rostfritt stål  
Ljuskälla: LED-lampor (kvadratisk)

#### Väggar

Framvägg: Asturias Satin (F)  
borstat rostfritt stål  
Tuscany Pear (L10) äkta trälaminat

#### Golv

Diorite Black (SF2) kompositsten\*

### Vinterkänsla

#### Tak

Typ: LF98  
Material: Asturias Satin (F)  
borstat rostfritt stål  
Ljuskälla: LED-lampor (rektangulär)

#### Väggar

Asturias Satin (F) borstat rostfritt stål

#### Golv

Diorite Black (SF2) kompositsten\*

\* För laster  $\geq 800$  kg är kompositstenen delad.  
För detaljer kontakta din KONE-säljare.

# KONE Design Collection

KONEs Four seasons™ DesignCollection, fick GOOD DESIGN™ priset 2008. Priset utdelas av The Chicago Athenaeum: Museum of Architecture and Design.



Vårlyx



Sommarlyx



Höstlyx



Vinterlyx

## Vårlyx

### Tak

Typ: LF95  
Material: Alpina White (R8)  
laminerad metall och Asturias Satin (F)  
rostfritt stål  
Ljuskälla: Lysrör

### Väggar

Framvägg: Asturias Satin (F)  
rostfritt stål  
Tuscany Pear (L10) äkta trälaminat

### Golv

Bianco Perla (SF5) kompositsten\*

## Sommarlyx

### Tak

Typ: LF96  
Material: Asturias Satin (F)  
borstat rostfritt stål  
Ljuskälla: Lysrör

### Väggar

Scottish Quad (K) striped rostfritt stål

### Golv

America Ciliegio (RW1) äkta trälaminat

## Höstlyx

### Tak

Typ: LF96  
Material: Asturias Satin (F)  
borstat rostfritt stål  
Ljuskälla: LED-lampor (kvadratisk)

### Väggar

Framvägg: Asturias Satin (F)  
borstat rostfritt stål  
Washington Cherry (L13) äkta trälaminat

### Golv

Huntsville Hardwood (LR2)  
trälaminat

## Vinterlyx

### Tak

Typ: LF98  
Material: Asturias Satin (F)  
borstat rostfritt stål  
Ljuskälla: LED-lampor (retangulär)

### Väggar

Asturias Satin (F) borstat rostfritt stål

### Golv

Huntsville Hardwood (LR2)  
trälaminat

\* För laster  $\geq 800$  kg är kompositstenen delad.  
För detaljer kontakta din KONE-säljare.

# KONE Naturinspirerad design



Sunrise



Midday



Twilight

## Sunrise

### Tak

Typ: LF94

Material: Asturias Satin (F) borstat rostfritt stål

Ljuskälla: Lysrör

### Väggar

Asturias Satin (F) borstat rostfritt stål  
Mist Grey (L74) laminat

### Golv

Sage Green (VF9) vinyl

## Midday

### Tak

Typ: LF94

Material: Asturias Satin (F) borstat rostfritt stål

Ljuskälla: Lysrör

### Väggar

Asturias Satin (F) borstat rostfritt stål  
Leaf Green (L73) laminat

### Golv

Gravel Grey (VF7) vinyl

## Twilight

### Tak

Typ: LF97

Material: Asturias Satin (F) borstat rostfritt stål

Ljuskälla: LED-lampor (kvadratisk)

### Väggar

Asturias Satin (F) borstat rostfritt stål  
Bark Brown (L75) laminat

### Golv

Glaz Red (VF8) vinyl

## När varje detalj räknas

Att skapa den bästa hissupplevelsen innebär mycket mer än att mixa och matcha material och komponenter. Målet är att skapa en helhet där delarna samarbetar för att skapa harmoni. Korginteriörerna i KONE Design Collection kan tillsammans med miljöeffektiv belysning, innovativa manöverpaneler och nya inspirerande materialkombinationer matcha alla typer av arkitektur. Vi har kontrollerat belysningsnivåerna, åtkomstkoderna och materialens hållbarhet samt deras ekologiska aspekter. Slutresultatet är en positiv användarupplevelse: både estetiskt, funktionellt och känslomässigt.

Möjlighet att kombinera mot ett pristillägg.

## Väggar

### Rostfritt stål



F  
Asturias Satin



K  
Scottish Quad




M  
Flemish Linen

### Laminerad metall



R2  
Silicon Grey



R10  
Astoria Almond



R11  
Rockford Red



R19  
Avorio

### Laminat



L2A  
Saginaw Merisier



L3A  
Corsica Cherry



L4  
London Grey



L18  
Portland Pearl




L19  
Oceanside Shell



L20  
Sedona Sandy



L31  
Orlando Olive



L72  
Lucido Snow

### Äkta trälaminat<sup>1)</sup>



L10  
Tuscany Pear



L11  
Yellowstone  
Beech



L13  
Washington  
Cherry



L73  
Leaf Green



L74  
Mist Grey



L75  
Bark Brown

#### Observera:

- Med korghöjd 2400 finns endast följande ytskick tillgängliga: Z, F, K, M, R1, R10, L2. Korgtablå KSC 470 är inte valbar.

- Finns även i förzinkat stål för ytbehandling på plats.

- <sup>1)</sup> Färger och mönster kan variera något i verkligheten

## Golv


### Vinyl



VF1  
Chicago Silver



VF2  
Chicago Lead



VF5  
Philadelphia Zinc



VF6  
Philadelphia  
Copper



VF7  
Gravel Grey




VF8  
Clay Red



VF9  
Sage Green

### Kompositsten



SF2  
Diorite Black



SF5  
Bianco Perla



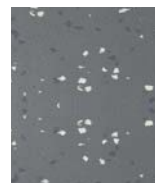
RC4  
Alexandria Blue



RC5  
Detroit Grey




RC6  
Dallas Black



RC9  
Dayton Grey

### Trälaminat



LR2  
Huntsville  
Hardwood

### Äkta trälaminat<sup>1)</sup>



RW1  
America Ciliegio

### Gummi



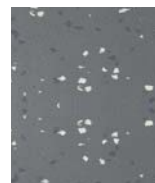
RC4  
Alexandria Blue



RC5  
Detroit Grey



RC6  
Dallas Black



RC9  
Dayton Grey

## Tak



Typ: LF94  
Material: Silicon Grey (R2),  
Alpina White (R8) eller Asturias Satin (F)  
Ljuskälla: T5 lysrör



Typ: LF95  
Material: Asturias Satin (F)  
med vit reflektor  
Ljuskälla: T5 lysrör




Typ: LF96  
Material: Asturias Satin (F)  
Ljuskälla: T5 lysrör



Typ: LF97  
Material: Silicon Grey (R2),  
Alpina White (R8) eller Asturias Satin (F)  
Ljuskälla: LED (kvadratisk)



Typ: LF98  
Material: Silicon Grey (R2),  
Alpina White (R8) eller Asturias Satin (F)  
Ljuskälla: LED (rektangulär)



Typ: LF88  
Material: Vitmålad eller Asturias Satin (F)  
Ljuskälla: LED (rund)



Asturias Satin (F)  
borstat rostfritt stål




Silicon Grey (R2)  
laminerad metall



Alpina White (R8)  
laminerad metall


## Speglar



Reducerad eller full höjd. Kan monteras på bak- och/eller sidovägg. Spegel finns i både klart och rökfärgat glas. Alternativt glanspolerat rostfritt stål vid full höjd.

En spegel ger en känsla av rymd och hjälper exempelvis rullstolsburna att upptäcka hinder när de tar sig ut ur hisskorgen.

## Fönster



- Kan fås i full eller reducerad bredd
- Reducerad höjd är inte möjligt att få
- Full bredd bara för korgbredder upp till 1400 mm
- Handledare i rostfritt stål är obligatoriskt

## Fällsits



En fällsits kan monteras för högre användar komfort eller som stöd för bärkassar.

## Handledare



Rostfritt stål (HR51TR)



Rostfritt stål (HR53)

## Socklar



Utförande i Asturias Satin (F) borstat rostfritt stål. Levereras med ändstycke i metall.

## KONE Deco™ – skapa en känsla

Genom en helt ny och unik metod kan du klä din hiss med fotografisk bild. KONE har tagit fram ett brett bibliotek av stämningbilder som du kan välja från.

KONE Deco™ är ett prisvärt och spännande alternativ till en ordinarie korginredning och ett helt nytt sätt att förmedla en känsla i din hiss.



## KONE Designsignalisering KSS D20 representerar ett nytt perspektiv inom modern hissignalisering

Signaliseringens unika design gör den till ett utmärkt val för kunder som vill matcha hissinredningen med manöverpanelen.

Våningssignaliseringen har ett stort urval av färger för att passa alla typer av inredningar. Signaliseringsserien har många moderna funktioner, bland annat:


- Numeriska våningsvisare utan ram
- Slimmade metallramar
- Brett urval av färger och mönster på frontpanelen, av hållbart polykarbonat som är både splitterfritt och slagåligt
- Enkelt utbytbara frontpaneler

### KSC D20 korgtablå

Solid lack



Snow White




Horizon Blue



Almond Green



Amber Red



Cherry Blossom



Ivory Black

Rastermönster



Sapphire Blue



Evergreen




Anthracite Black



Silver Grey

Mosaikmönster



Mist Green



Sand Beige

KONEs kundanpassade manöverpanel ger din hiss karaktär. Det är snabbt och enkelt att skapa en stilfull förteckning över kontorsbyggnadens hyresgäster, hotellets rum och köpcentrats avdelningar. Man har stor frihet att designa knapparnas layout vilket kan vara mycket användbart. Välj från ett stort utbud av KONE designs eller skapa en unik front med egna bilder och grafik.



### Våningstablå och färdriktningsvisare



KSL D20



KSL D40



KSI D42



KSH D20  
Ivory Black



Snow  
White



Horizon  
Blue



Amber  
Red



Almond  
Green



KSI D42

Ett urval av 5 solida färger finns tillgängligt för färdriktningsvisare.

## Signalisation i korg och på våningsplanen



KSC 470/471 KSC 573/575

KSC 140

### Signalisering

KONE MonoSpace® levereras med signalsystemet KSS D20 och som tillval finns signalsystemet KSS 140, KSS 470 och KSS 570. Hisskorgens manöverpanel är tillverkad i hållbart Asturias Satin (F) borstat rostfritt stål. Uppfyller EN 81-70.

### KSS 470

#### Korgens manöverpanel

- Punktmatrisdisplay
- Bärnstensfärgad display
- Nödbelysning
- Blindskrift finns som tillval
- Fjärrövervakning och tvåvägskommunikation med KONE kundcenter
- Max antal våningsplan 14

#### Våningstablå och färdriktningsvisare

- Våningstablåer och färdriktningsvisare är designade för enkel och snabb integrering i fastigheten
- Bärnstensfärgad punktmatrisdisplay
- Våningstablåer har blinkskrift som tillval
- Ställbar ljudsignal
- Enheterna kan monteras på vägg eller karm

### KSS 570

Manöverpanelen i signalsystemet KSS 570 levereras i utförande Asturias Satin (F) eller Murano Mirror (H) båda i rostfritt stål. Utöver det som redan erbjuds i signalsystemet KSS 470 så tillkommer följande möjligheter i signalsystemet KSS 570:

#### Korgens manöverpanel

Kan fås med KSC 573 med rullande punktmatris som är bärnstensfärgad eller vit, KSC 575 erbjuds med svartvit LCD display. Man kan välja på bärnstensfärgad eller vita LED-knappar.

#### Våningstablå och färdriktningsvisare

Kan fås med bärnstensfärgad eller vit rullande display med punktmatris. Med bärnstensfärgade eller vita knappar.

### Tillval KSS 140

KSS 140, vandaliseringsbeständig signalisation med motståndskraft mot slag, repor och bränmärken

- Alla enheter är stänkbeständiga och lätta att rengöra
- Den hållbara men ändå attraktiva designen gör enheten idealisk för allmänna transporter, flygplatser, offentliga byggnader, varutransporter samt hissar i bostadshus och kontors- eller affärsbyggnader.
- Uppfyller den europeiska standarden (EN81-71) för vandaliseringsbeständiga hissar kategori 1



KSH 570



KSI 470/471



KSI 573



KSL 570



KSL 470



KSH 470



KSL 140



KSH 140



KSH 143



KSH 140



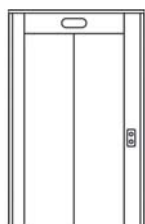
KSA 573

# Exteriör

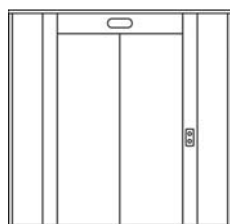
## Schaktdörrar

Förzinkad dörr (Z) levereras som standard, vilken kunden låter lackera på plats. Som tillval finns: Rostfritt stål: Asturias Satin (F) borstat, Flemish Linen (M), Scottish Quad (K).

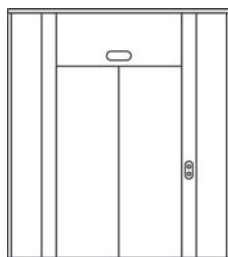
### Valmöjligheter



Karm




Front

Max.  
2.5m

Full front

Max.  
3.0m

### Säkerhetsfunktioner



Ljusridå

## Tillträdespanel för underhåll

Tillträdespanel  
dörrVäggmonterad  
tillträdespanelTillträdespanel  
monterad på  
sidovägg

Apparatskåpet placeras som standard på översta våningsplanet med tillträdespanel i dörrkarm eller front. För speciella behov finns möjlighet till placering på näst översta plan. Apparatskåpet med tillträdespanelen kan av utrymmesskäl alternativt monteras på sidoväggen. Denna lösning finns i utförande aluminium eller rostfritt stål.

## KONE MonoSpace® Tillval

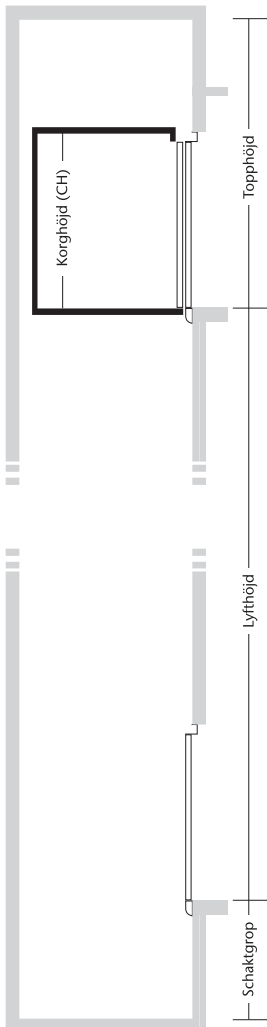
KONE har en mängd olika tillvalsfunktioner, kontakta KONEs säljavdelning för mer information



Funktion	Användning
Halogenfri elektrifiering (LSH A)	Kablage som inte avger några korrosiva gaser samt har låg rökthet vid brand.
Belysningskontroll för entre/korridor (CIC)	Tänder belysningen i korridoren när passagerare stiger ur hissorgen, vilket ökar bekvämligheten och säkerheten.
Låsning av våningsplan (LOC)	Särskilda våningsplan kan låsas så att inte obehöriga kan röra sig fritt i fastigheten. Utförande för kortläsare eller nyckel.
Parkera på fördefinierat plan (PAD) eller parkera på entréplanet (PAM)	Här kan man bestämma om hissen automatiskt ska parkera på entré- eller garageplanet.
Brandlarmskörning (FID)	Styrning av hiss vid utlöst brandlarm till förbestämt stannplan
Batteribackup vid strömbortfall (EBD A)	Vid strömavbrott körs hissen till närmsta stannplan för att släppa ut passagerare.
Regenerativa drivsystem	Omvandlar överskottsenergi till el som återförs exempelvis till belysning i trapphus.

# Planeringsguide

## Mått, topphöjd och schaktgrop



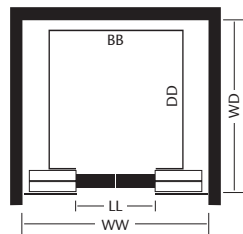
Korghöjd (CH) 2100 - 2400 mm

Topphöjd 1.0 m/s: CH+1300 mm  
1.6 m/s: CH+1570 mm

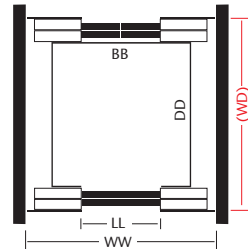
Schaktgrop 1.0 m/s: 1000 kg: 1100 mm  
1.6 m/s: 1350 mm

Du kan även få ut egna anpassade CAD-ritningar, tekniska specifikationer och se hissgruppen i 3D med KONE MonoSpace® Toolbox på vår hemsida [www.kone.se](http://www.kone.se).

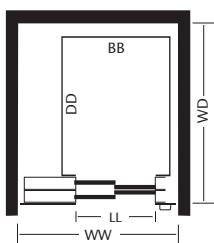
Hiss utan genomgång / Centrumöppnande  
630 ... 1000 kg



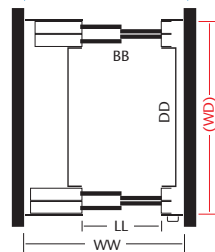
Hiss med genomgång / Centrumöppnande  
630 ... 1000 kg



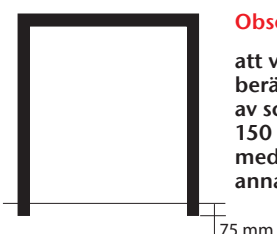
Hiss utan genomgång / Sidoöppnande  
450 ... 1000 kg



Hiss med genomgång / Sidoöppnande  
450 ... 1000 kg



### Frontdörr



**Observera,** att vid planeringen beräkna en förlängning av schaktväggen på minst 150 mm till våningsplan med tillrädespanel annars min 75 mm.

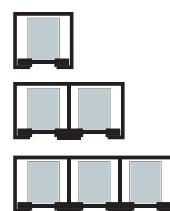
Max. lyfthöjd 55 m – Nominell hastighet: 1,0 m/s - Max. gruppstorlek: 3

Personer/ lastkapacitet kg	Korgstorlek BB x DD (mm)	LL (mm)	Sidoöppnande dörr		Centrumöppnande dörr	
			Schaktstorlek (mm) WW x WD	Schaktstorlek (mm) WW x WD	Schaktstorlek (mm) WW x WD	Schaktstorlek (mm) WW x WD
6/450	1000 x 1200	800	1550 x 1600 (1810)	-	-	-
6/450	1000 x 1200	900	1650 x 1600 (1810)	-	-	-
6/480	950 x 1300	800	1500 x 1700 (1910)	-	-	-
6/480	950 x 1300	900	1650 x 1700 (1910)	-	-	-
8/630	1100 x 1400	800	1650 x 1800 (2010)	1800 x 1700 (1810)	-	-
8/630	1100 x 1400	900	1650 x 1800 (2010)	2000 x 1700 (1810)	-	-
10/800	1350 x 1400	800	-	1900 x 1800	-	-
10/800	1350 x 1400	900	-	2000 x 1800	-	-
12/900	1400 x 1500	800	-	1950 x 1850 (1910)	-	-
12/900	1400 x 1500	900	1950 x 1900 (2110)	2000 x 1850 (1910)	-	-
13/1000	1100 x 2100	800	1650 x 2500 (2710)	1800 x 2400 (2510)	-	-
13/1000	1100 x 2100	900	1650 x 2500 (2710)	2000 x 2400 (2510)	-	-
13/1000	1600 x 1400	900	-	2150 x 1900	-	-

Max. lyfthöjd 55 m – Nominell hastighet: 1,6 m/s - Max. gruppstorlek: 3

Personer/ lastkapacitet kg	Korgstorlek BB x DD (mm)	LL (mm)	Sidoöppnande dörr		Centrumöppnande dörr	
			Schaktstorlek (mm) WW x WD	Schaktstorlek (mm) WW x WD	Schaktstorlek (mm) WW x WD	Schaktstorlek (mm) WW x WD
8/630	1100 x 1400	800	1650 x 1900	1750 x 1800	-	-
8/630	1100 x 1400	900	1650 x 1900	1950 x 1800	-	-
10/800	1350 x 1400	800	-	1900 x 1800	-	-
10/800	1350 x 1400	900	-	1950 x 1800	-	-
12/900	1400 x 1500	800	-	1950 x 1850	-	-
12/900	1400 x 1500	900	1950 x 1950	1950 x 1850	-	-
13/1000	1100 x 2100	800	1650 x 2500 (2710)	1750 x 2400 (2510)	-	-
13/1000	1100 x 2100	900	1650 x 2500 (2710)	1950 x 2400 (2510)	-	-
13/1000	1600 x 1400	900	-	2150 x 1900	-	-

**Observera,** att vid frontlösning ökar schaktbredden från 1650 mm till 1700 mm. Kontakta KONE för mer detaljerad information.



### Hissgrupp

Maximalt antal hissar i en grupp är 3. KONE kan analysera trafikvillkoren i din byggnad och beräkna lämplig hisskonfiguration.



KONE levererar innovativa och miljöeffektiva lösningar för hissar, rulltrappor och automatiska dörrar. Vi stöder våra kunder i alla steg på vägen, från design, tillverkning och installation till underhåll och modernisering. KONE är globalt ledande när det gäller att hjälpa kunderna att hantera smidigt person- och varuflöde i deras byggnader.

Vårt åtagande till kunderna syns i alla KONE-lösningar. Detta gör oss till en pålitlig partner under byggnadens hela livscykel. Vi utmanar den konventionella visdomen i branschen. Vi är snabba, flexibla och har ett välförtjänt rykte som teknologiskt ledande, med innovationer som KONE MonoSpace®, KONE MaxiSpace™ och KONE InnoTrack™. Du kan uppleva dessa innovationer i arkitektoniska sevärdheter som Trump Tower i Chicago, 30 St Mary Axe i London, Schiphol-flygplatsen i Amsterdam och Beijing National Grand Theatre i Kina.

KONE har över 34 000 engagerade anställda experter för att hjälpa dig globalt och lokalt i över 50 länder.

**KONE AB**  
+46 8 752 35 00  
[www.kone.se](http://www.kone.se)